

COMPTES COMMUNAUX 2025



MUNICIPALITE
DE
1132 LULLY

PAGES :	1	à	6	RAPPORT FINANCIER
	7	à	27	COMPTES DE RESULTATS
	28			TABLEAU / GRAPHIQUES DES CHARGES PAR NATURE
	29			TABLEAU / GRAPHIQUES DES REVENUS PAR NATURE
	30	à	36	BILANS COMPARES AU 31.12.2025 / 31.12.2024
	37	à	38	COMPTES DES INVESTISSEMENTS
	39			TABLEAU DE FLUX DE TRESORERIE
	40	à	55	ANNEXES AUX COMPTES

COMPTES 2025 - RAPPORT FINANCIER

Monsieur le Président, Mesdames et Messieurs les membres du Conseil général,

Le budget 2025, établi conformément au règlement du 14 décembre 1979 sur la comptabilité des communes, se soldait par un excédent des charges de Fr. 106'700.-. Au terme de cet exercice, le résultat du compte de fonctionnement se présente de la façon suivante :

	Comptes 2025	Budget 2025	Comptes 2024
Total des revenus , sans les prélèvements aux fonds/préfinancements	5'158'412.22	4'341'100.00	5'241'700.79
- ménage communal	4'768'580.77	3'994'300.00	4'908'885.49
- financements spéciaux (déchets, égouts/épuration)	389'831.45	346'800.00	332'815.30
Total des charges , sans les amortissements du patrimoine administratif et attributions aux fonds/préfinancements :	-5'007'542.17	-4'335'500.00	-4'882'973.18
- ménage communal	-4'667'022.99	-4'087'700.00	-4'605'489.96
- financements spéciaux	-340'519.18	-247'800.00	-277'483.22
Marge d'autofinancement selon MCH2 :	150'870.05	5'600.00	358'727.61
- ménage communal	101'557.78	-93'400.00	303'395.53
- financement spéciaux	49'312.27	99'000.00	55'332.08
Prélèvements à des fonds/préfinancements :			
- ménage communal :			
- couverture excédent fonction développement durable	18'992.00	0.00	0.00
- couverture ristourne s/impôts 2023 accordées en 2024/2025	42'403.85	0.00	107'596.15
- couverture travaux modification éclairage public	0.00	25'000.00	0.00
- couverture frais signalisation zone 30km	0.00	0.00	30'000.00
- financements spéciaux :			
- prélèvement fonds collecteurs égouts/épuration couverture excédent fonction "Station d'épuration Lully-Lussy"	20'363.18	0.00	1'144.75
- prélèvement fonds ordures ménagères et déchets couverture excédent fonction "gestion déchets urbains"	0.00	2'800.00	5'819.92
A reporter :	232'629.08	33'400.00	503'288.43

Report :	232'629.08	33'400.00	503'288.43
Amortissements et attributions portés au budget 2025 :			
- ménage communal :			
- amortissement bâtiments communaux patrimoine administratif	-19'100.00	-19'100.00	-19'100.00
- amortissement routes	-21'852.00	-19'200.00	-19'200.00
- financements spéciaux :			
- amortissement station d'épuration Lully-Lussy	-25'500.00	-25'500.00	-25'500.00
- attribution fonds collecteurs égouts/épuration excédent fonction "Traitement des eaux usées"	-40'963.58	-54'800.00	-36'796.75
- attribution fonds collecteurs égouts/épuration excédent fonction "Station d'épuration Lully-Lussy"	0.00	-21'500.00	0.00
- attribution fonds ordures ménagères et déchets couverture excédent fonction "gestion déchets urbains"	-3'211.87	0.00	0.00
Excédent global des revenus (+) / charges (-)	122'001.63	-106'700.00	402'691.68
Prélèvements/attributions à des fonds/préfinancements :			
- Dissolution excédent préfinancement trottoir	105'939.00		0.00
- Prélèvement au préfinancement trottoir couverture amortissement	2'652.00		
- attribution au préfinancement participation financement patinoire	-74'970.00		0.00
- Prélèvement réserve politique budgétaire (reclassement dans les préfinancements spécifiques en fonction des préavis votés)	517'947.50		0.00
- Prélèvement au fonds bâtiments (reclassement dans les préfinancements spécifiques en fonction des préavis votés)	311'000.00		0.00
- Attributions aux préfinancements (reclassement dans les préfinancements spécifiques en fonction des préavis votés)	-828'947.50		0.00
- Attribution réserve de politique budgétaire	-150'000.00		-180'000.00
- Attribution au préfinancement trottoir	0.00		-212'000.00
Excédent des revenus viré à résultats cumulés des années précédentes	5'622.63		10'691.68

L'attribution de Fr. 150'000.- à la réserve de politique budgétaire permettra d'effectuer des préfinancements pour des prochains investissements. Dans le cadre de MCH2, les mouvements sur cette réserve peuvent être les suivants :

- Possibilité de l'alimenter uniquement en cas d'excédents de revenus
- Prélèvements en cas d'excédents de charges (ou pour effectuer des préfinancements / amortissements supplémentaires)

L'exercice 2025 boucle avec une marge d'autofinancement positive de Fr. 150'870.05 contre Fr. 5'600.- au budget. Nous résumons ci-après les principaux écarts par rapport au budget.

Charges

- "0" Administration générale, augmentation "nette" (voir commentaires dans les comptes)	+ Fr.	64'400.00
- "3420.0" Parcs et promenades, augmentation "nette" (armoies électrique terrain foot, frais service voirie)	+ Fr.	46'000.00
- "5450.0" Prestations aux familles, diminution liée au décompte 2024 de l'AJEMA en faveur de la commune	- Fr.	38'900.00
- "6291.0" Transports publics urbains, diminution liée au décompte 2024 en faveur de la commune	- Fr.	19'400.00
- "7200.1" Station d'épuration Lully-Lussy, augmentation "nette" (voir commentaires dans les comptes)	+ Fr.	41'900.00
- "7610.0" Développement durable (nouvelle fonction dès 2025)	+ Fr.	22'400.00
- "9300" Péréquation financière et compensation des charges, augmentation	+ Fr.	463'600.00
- "9610.0" Intérêts, augmentation liée aux ristournes 2023 accordées en 2025	+ Fr.	44'200.00
- "9630" Immeubles du patrimoine financier, suppression des amortissements selon directives du Canton	- Fr.	47'000.00

Revenus

- Impôts, augmentation des recettes fiscales ordinaires (personnes physiques et personnes morales)	+ Fr.	596'000.00
- Impôts, augmentation des recettes fiscales extraordinaires (droit de mutation/successions, gains immobiliers)	+ Fr.	103'700.00

Comparaison des recettes fiscales :**Coefficient d'imposition****Recettes ordinaires** (impôts revenu/fortune personnes physiques) :

- impôts année en cours, (acomptes 2025)
- décomptes années antérieures (bordereaux définitifs ./ . acomptes)
- impôts sourciers mixtes (contribuables prélevés à la source mais remplissant une déclaration d'impôt)
- impôts source et divers
- impôts frontaliers
- prestations en capital
- amende soustraction impôt

Recettes extraordinaires (droits mutation, successions et gains immobiliers)**Personnes morales**

- impôt sur le bénéfice
- impôt sur le capital
- impôt complémentaire sur immeubles
- Compensation RFFA (Réforme Fiscale et Financement de l'AVS)

Revenu fiscal standardisé par habitant selon NPIV

(moyenne cantonale 2025 = CHF 3'462.7)

	Comptes 2025	Budget 2025	Comptes 2024
	<u>58.0%</u>	<u>58.0%</u>	<u>61.0%</u>
	2'544'534.45		2'586'110.30
	452'848.55		396'040.75
	-46'341.17		35'309.84
	89'164.19	2'600'000.00	-6'365.98
	19'947.60		28'955.75
	87'895.30		125'901.60
	0.00		900.00
	<u>3'148'048.92</u>	<u>2'600'000.00</u>	<u>3'166'852.26</u>
	<u>313'727.30</u>	<u>210'000.00</u>	<u>521'119.30</u>
	82'788.10		37'116.50
	3'379.85	50'000.00	4'758.60
	3'763.85		2'936.85
	8'022.12		4'065.97
	<u>97'953.92</u>	<u>50'000.00</u>	<u>48'877.92</u>
	<u>4'787.50</u>	<u>3'935.60</u>	<u>4'468.70</u>

Nouvelle péréquation intercommunale (NPIV)

Pour rappel, la nouvelle péréquation intercommunale est entrée en vigueur au 1er janvier 2025. Les provisions enregistrées lors du bouclage ont été établies sur la base du décompte provisoire transmis par le Canton le 30 mars 2026, lui-même fondé sur nos recettes fiscales 2025. Le décompte définitif sera établi dans le courant de l'été 2026. Le tableau comparatif suivant fournit le détail des montants comptabilisés:

	Comptes 2025 y.c. provision	Budget 2025
Péréquation des ressources, solidarité principale	873'284.00	429'700.00
Péréquation des ressources, prélèv. s/impôts conjoncturels	-48'652.00	-50'900.00
Péréquation des besoins structurels	-7'994.00	-31'000.00
Compensation des charges particulières des villes	369'275.00	368'000.00
Total péréquation	1'185'913.00	715'800.00
Cohésion sociale	802'267.00	808'500.00
Facture policière, socle sécuritaire commun	24'785.00	25'600.00
Facture policière, part des communes délégatrices	94'676.00	97'600.00
	2'107'641.00	1'647'500.00

L'augmentation de notre participation pour un montant total de Fr. 460'141.- par rapport aux montants budgétés en 2025 est liée à l'augmentation globale des rentrées fiscales de Fr. 699'730.14.

Le compte de résultat est présenté de façon détaillée dans les pages 7 à 27. Lorsque cela est utile, une information/explication complémentaire est inscrite en bleu directement après les rubriques concernées.

CONCLUSION

Au terme de ce rapport, nous vous proposons, Monsieur le Président, Mesdames et Messieurs les Conseillers, de bien vouloir prendre les décisions suivantes :

LE CONSEIL GENERAL DE LULLY

vu le préavis de la Municipalité,
ouï le rapport de la commission de gestion,
considérant que cet objet a été porté à l'ordre du jour,

DECIDE

1. d'approuver les comptes relatifs à l'exercice 2025 ainsi que le bilan au 31 décembre 2025, tels que présentés ;
2. de donner décharge à la Municipalité de sa gestion pour l'année 2025.


Adopté par la Municipalité dans sa séance du 27 avril 2026.

AU NOM DE LA MUNICIPALITE


Le Syndic :



Marc Genton



La Secrétaire:



Nicole Jufer Tissot

Commune de Lully - Comptes 2025

1.1.2025 - 31.12.2025

Designations Commentaires	Comptes 2025		Budget 2025		Comptes 2024	
	Charges	Revenus	Charges	Revenus	Charges	Revenus
0 Administration Générale	640 744,03	96 867,65	578 700,00	99 200,00	538 071,04	67 519,00
		543 876,38		479 500,00		470 552,04
0110 Législatif	18 453,55		15 000,00		20 120,00	
0110.0 Législatif	18 453,55		15 000,00		20 120,00	
0110.0.3000.02 Traitement Conseil général	14 364,00		15 000,00		20 120,00	
0110.0.3100.00 Matériel de bureau	1 548,05					
0110.0.3132.00 Honoraires et prestations de service	2 541,50					
0120 Exécutif	143 709,60	1 232,50	123 800,00		98 565,40	
0120.0 Exécutif	143 709,60	1 232,50	123 800,00		98 565,40	
0120.0.3000.00 Traitement Municipalité	61 000,00		61 000,00		58 125,05	
0120.0.3000.01 Vacations Municipalité	66 500,00		47 000,00		37 975,00	
<i>Ensemble des vacations de la Municipalité (plus de répartition dans les différentes sections dès MCH2)</i>						
0120.0.3001.00 Indemnités et remboursements de frais	4 305,70		5 000,00		2 465,35	
0120.0.3990.00 Autres imputations internes	11 903,90		10 800,00			
<i>Charges sociales relatives à la Municipalité (voir compte 0220.0.4990.00)</i>						
0120.0.4612.00 Participations de communes et associations		1 232,50				
0210 Administration des finances et des contributions	139 107,38	12 000,00	135 700,00	12 000,00	33 632,58	
0210.0 Administration des finances et contributions	139 107,38	12 000,00	135 700,00	12 000,00	33 632,58	
0210.0.3010.00 Traitements du personnel					14 396,20	
0210.0.3132.00 Honoraires et prestations de service	120 639,60		120 700,00			
0210.0.3137.00 Impôts, taxes et émoluments	18 467,78		15 000,00		19 236,38	
0210.0.4990.00 Autres imputations internes		12 000,00		12 000,00		
<i>Frais administratif répartis dans les fonctions (cantine, déchets urbains, conduites des eaux usées, épuration)</i>						
0220 Administration générale	276 136,22	41 906,15	245 700,00	45 000,00	347 683,22	25 603,00
0220.0 Administraton générale	276 136,22	41 906,15	245 700,00	45 000,00	347 683,22	25 603,00
0220.0.3010.00 Traitements du personnel	124 950,00		128 000,00		172 516,80	
0220.0.3050.00 Cotisations patronales AVS, AI, APG, AC, frais administratifs	31 290,75		33 000,00		32 911,55	
0220.0.3052.00 Cotisations patronales aux caisses de pensions	10 315,40		11 000,00		10 180,50	
0220.0.3053.00 Cotisations patronales aux assurances-accidents et maladie	9 802,65		10 000,00		10 304,35	
0220.0.3099.00 Autres charges de personnel	8 693,90		10 000,00		12 331,50	
0220.0.3100.00 Matériel de bureau	5 931,05		5 000,00		7 960,15	
0220.0.3110.00 Meubles et appareils de bureau	4 705,00		2 000,00		2 519,60	
<i>Y compris CHF 2'621.95 bureau + armoire métallique</i>						
0220.0.3130.03 Frais de ports, taxes CCP et téléphones	6 049,58		5 000,00		6 671,45	
0220.0.3130.04 Cotisations	6 776,65		6 000,00		5 822,30	

Commune de Lully - Comptes 2025

1.1.2025 - 31.12.2025

Designations Commentaires	Comptes 2025		Budget 2025		Comptes 2024	
	Charges	Revenus	Charges	Revenus	Charges	Revenus
0220.0.3130.07 Honoraires informatiques <i>Y compris CHF 18'683.30 mise en place guichet virtuel et mise en place site internet</i>	41 857,14		17 000,00			
0220.0.3132.00 Honoraires et prestations de service <i>- Honoraires recours cohésion sociale : CHF 1'340.30 - Honoraires maintenance des archives : CHF 4'568.95 - Honoraires avocats divers recours : CHF 6'696.95 - Honoraires révision des comptes et divers : CHF 4'783.45</i>	17 389,65		10 000,00		78 223,37	
0220.0.3134.00 Primes d'assurances choses	2 429,25		2 500,00		2 264,15	
0220.0.3150.00 Entretien de meubles et appareils de bureau	1 026,70		1 000,00		492,50	
0220.0.3162.00 Location photocopieuse	4 918,50		4 700,00		5 485,00	
0220.0.3170.00 Remboursements de frais effectifs			500,00			
0220.0.4309.00 Autres revenus d'exploitation		4 683,00		2 000,00		2 203,00
0220.0.4990.00 Autres imputations internes <i>- Participations salaires et charges sociales (contrôle des habitants 0221.0) : CHF 12'282.80 - Participations aux charges sociales (exécutif 0120.0) : CHF 11'903.90 - Participations aux charges sociales (maison de commune 0290.0) : CHF 1'697.15 - Participations aux cahrges sociales (parcs et promenades 3420.0) : CHF 3'459.20 - Participations aux charges sociales (refuge 3420.1) : CHF 774.- - Participations aux charges sociales (église 3500.0) : CHF 303.10 - Participations aux charges sociales (cantine scolaire 2180.0) : CHF 5'856.20 - Participations aux charges sociales (école 2170.0) : CHF 946.80</i>		37 223,15		43 000,00		23 400,00
0221 Contrôle des habitants	14 534,80	5 535,00	16 800,00	6 000,00	3 407,10	6 280,00
0221.0 Contrôle des habitants	14 534,80	5 535,00	16 800,00	6 000,00	3 407,10	6 280,00
0221.0.3601.00 Emoluments contrôle des habitants	2 252,00		4 000,00		3 407,10	
0221.0.3990.00 Autres imputations internes <i>Salaires et charges sociales relatives au contrôle des habitants (voir compte 0220.0.4990.00)</i>	12 282,80		12 800,00			
0221.0.4210.00 Emoluments pour actes administratifs		2 142,00		2 000,00		6 280,00
0221.0.4210.02 Emoluments cartes identités et permis séjour		3 393,00		4 000,00		
0290 Immeubles administratifs, non mentionné ailleurs	48 802,48	36 194,00	41 700,00	36 200,00	34 662,74	35 636,00
0290.0 Maison de commune	45 229,58	23 650,00	38 800,00	23 200,00	32 765,84	23 080,00
0290.0.3000.01 Vacations Municipalité					2 550,00	
0290.0.3010.00 Traitements du personnel					7 618,00	
0290.0.3101.00 Matériel d'exploitation, fournitures	10 317,25		10 000,00		666,89	
0290.0.3111.00 Machines, appareils et véhicules	1 731,35		2 000,00			
0290.0.3111.00 Machines, appareils et véhicules	1 695,40		2 000,00			
0290.0.3120.00 Achats eau, électricité, combustible	6 973,35		7 500,00		7 236,90	
0290.0.3134.01 Honoraires et primes d'assurances	5 477,80		6 000,00		6 016,40	

Commune de Lully - Comptes 2025

1.1.2025 - 31.12.2025

Designations Commentaires	Comptes 2025		Budget 2025		Comptes 2024	
	Charges	Revenus	Charges	Revenus	Charges	Revenus
0290.0.3144.00 Entretien courant <i>- Pose panneaux acoustiques salle Blétru : CHF 1'702.58</i> <i>- Réfection peinture pete salle : CHF 3'127.05</i> <i>- Gravure sur table : CHF 2'210.-</i> <i>- Remplacement store à lamelles : CHF 1'130.-</i> <i>- Divers : CHF 1'124.25</i>	9 834,38		5 000,00		1 339,95	
0290.0.3144.01 Entretien installations et équipements	7 502,90		5 000,00		7 337,70	
0290.0.3990.00 Autres imputations internes <i>Charges sociales relatives à la conciergerie (voir compte 0220.0.4990.00)</i>	1 697,15		1 300,00			
0290.0.4260.00 Remboursements et participations de tiers						100,00
0290.0.4470.01 Location magasin/appartement		19 200,00		19 200,00		19 200,00
0290.0.4472.00 Locations de la salle		4 450,00		4 000,00		3 780,00
0290.1 Terrain	3 572,90	12 544,00	2 900,00	13 000,00	1 896,90	12 556,00
0290.1.3140.00 Entretien des terrains	1 676,00		1 000,00			
0290.1.3990.00 Autres imputations internes	1 896,90		1 900,00		1 896,90	
0290.1.4470.00 Location des terrains		12 544,00		13 000,00		12 556,00

Commune de Lully - Comptes 2025

1.1.2025 - 31.12.2025

	Designations Commentaires	Comptes 2025		Budget 2025		Comptes 2024	
		Charges	Revenus	Charges	Revenus	Charges	Revenus
1	Ordre et sécurité publique	162 628,33	161,25	168 900,00	100,00	183 773,45	177,25
			162 467,08		168 800,00		183 596,20
1110	Police et sécurité publique	119 461,00	64,00	123 200,00		139 980,00	80,00
1110.0	Police et sécurité publique	119 461,00	64,00	123 200,00		139 980,00	80,00
1110.0.3611.00	Parts aux cantons et concordats, (facture policière)					139 980,00	
1110.0.3611.04	Parts aux cantons et concordats, facture policière socle sécuritaire commun <i>Y compris provision CHF 801.- à recevoir</i>	24 785,00		25 600,00			
1110.0.3611.05	Parts aux cantons et concordats, facture policière part des communes déléгатrices <i>Y compris provision CHF 2'869.- à recevoir</i>	94 676,00		97 600,00			
1110.0.4611.00	Parts aux cantons et concordats, (facture policière décpte année précédente)		64,00				80,00
1400	Questions juridiques		97,25		100,00		97,25
1400.0	Questions juridiques		97,25		100,00		97,25
1400.0.4120.00	Patentes et concessions		97,25		100,00		97,25
1500	Service du feu	26 015,09		27 800,00		26 762,80	
1500.0	Service du feu	26 015,09		27 800,00		26 762,80	
1500.0.3000.01	Vacations Municipalité					450,00	
1500.0.3612.00	Parts aux communes et associations intercommunales	26 015,09		27 800,00		26 312,80	
1620	Défense civile	17 152,24		17 900,00		17 030,65	
1620.0	Défense civile	17 152,24		17 900,00		17 030,65	
1620.0.3000.01	Vacations Municipalité					400,00	
1620.0.3612.00	Parts aux communes et associations intercommunales	17 152,24		17 900,00		16 630,65	

Commune de Lully - Comptes 2025

1.1.2025 - 31.12.2025

Designations Commentaires	Comptes 2025		Budget 2025		Comptes 2024		
	Charges	Revenus	Charges	Revenus	Charges	Revenus	
2	Formation	713 955,00	277 283,05	692 800,00	268 600,00	660 731,21	306 414,85
			436 671,95		424 200,00		354 316,36
2140	Écoles de musique	7 961,00					
2140.0	Ecoles de musique	7 961,00					
2140.0.3611.03	Parts aux cantons et concordats, FEM	7 961,00					
2170	Bâtiments scolaires	104 461,62	209 488,25	92 300,00	203 600,00	114 589,58	201 116,85
2170.0	Ensemble communal, école	104 461,62	209 488,25	92 300,00	203 600,00	114 589,58	201 116,85
2170.0.3000.01	Vacations Municipalité					1 175,00	
2170.0.3010.00	Traitements du personnel	5 755,75					
	<i>Dès 09.2025 engagement d'une concierge</i>						
2170.0.3101.00	Matériel d'exploitation, fournitures	4 245,81		2 000,00		3 128,35	
2170.0.3111.00	Machines, appareils et véhicules			1 000,00		5 416,45	
2170.0.3120.00	Achats eau, électricité, combustible	16 026,95		18 000,00		16 720,55	
2170.0.3134.00	Primes d'assurances choses	4 406,00		4 400,00		4 291,65	
2170.0.3144.00	Entretien courant	44 515,23		40 000,00		58 298,88	
	<i>- Nettoyage courant du collège 01-09.2025 : CHF 23'643.81</i>						
	<i>- Nettoyage d'été du collège : CHF 7'945.35</i>						
	<i>- Réfection peinture : CHF 5'367.85</i>						
	<i>- Entretien courant : CHF 7'558.22</i>						
2170.0.3144.01	Entretien installations et équipements	5 755,88		4 000,00		2 561,75	
2170.0.3300.00	Amortissements planifiés des immobilisations corporelles PA	19 100,00		19 100,00		19 100,00	
2170.0.3401.00	Intérêts passifs des engagements financiers					3 896,95	
2170.0.3940.00	Imputations internes pour intérêts et charges financières théoriques	3 709,20		3 800,00			
2170.0.3990.00	Autres imputations internes	946,80					
	<i>Charges sociales relatives à la conciergerie (voir compte 0220.0.4990.00)</i>						
2170.0.4260.00	Remboursements et participations de tiers		1 648,25				
	<i>Remboursement dégâts au Collège</i>						
2170.0.4612.01	Participation versée par l'ASIME		207 840,00		203 600,00		201 116,85
2180	Accueil de jour	89 396,03	67 794,80	90 100,00	65 000,00	103 298,23	83 588,00
2180.0	Cantine scolaire	89 396,03	67 794,80	90 100,00	65 000,00	103 298,23	83 588,00
2180.0.3010.00	Traitements du personnel	45 549,70		50 000,00		47 400,00	
2180.0.3101.00	Matériel d'exploitation, fournitures	29 436,90		25 000,00		26 687,80	
2180.0.3120.00	Achats eau, électricité, combustible	2 924,10		2 800,00		2 796,75	
2180.0.3134.01	Honoraires et primes d'assurances	681,15		800,00		681,30	
2180.0.3144.00	Entretien courant					1 303,83	
2180.0.3144.02	Entretien courant local cantine	1 947,98		2 000,00		828,55	
2180.0.3990.00	Autres imputations internes	8 856,20		9 500,00		23 600,00	
	<i>Charges sociales relatives aux salaires de la cantine (voir compte 0220.0.4990.00) : CHF 5'856.20</i>						
	<i>- Frais administratifs : CHF 3'000.-</i>						
2180.0.4260.01	Participations aux frais de garde/repas		53 964,00		47 000,00		55 356,00

Commune de Lully - Comptes 2025

1.1.2025 - 31.12.2025

Designations Commentaires	Comptes 2025		Budget 2025		Comptes 2024	
	Charges	Revenus	Charges	Revenus	Charges	Revenus
2180.0.4612.02 Participation versée par la commune de Tolochenaz		13 830,80		18 000,00		13 832,00
2180.0.4920.00 Imputations internes loyers, frais d'utilisation						14 400,00
2199	École obligatoire, non mentionné ailleurs	510 928,00	509 300,00		441 662,00	21 710,00
2199.0	Enseignement primaire	288 473,25	256 700,00		226 347,85	21 710,00
2199.0.3612.01 Participation versée à l'ASIME		287 018,25	253 700,00		224 637,85	
2199.0.3637.00 Frais de transports des élèves		1 455,00	3 000,00		1 710,00	
2199.0.4260.00 Remboursements et participations de tiers						21 710,00
2199.1	Enseignement secondaire	222 454,75	252 600,00		215 314,15	
2199.1.3612.01 Participation versée à l'ASIME		214 192,75	240 600,00		209 408,15	
2199.1.3612.07 Frais de repas des élèves		8 262,00	12 000,00		5 906,00	
2990	Formation, non mentionné ailleurs	1 208,35	1 100,00		1 181,40	
2990.0	Office d'orientation professionnelle	1 208,35	1 100,00		1 181,40	
2990.0.3612.00 Parts aux communes et associations intercommunales		1 208,35	1 100,00		1 181,40	

Commune de Lully - Comptes 2025

1.1.2025 - 31.12.2025

Designations Commentaires	Comptes 2025		Budget 2025		Comptes 2024	
	Charges	Revenus	Charges	Revenus	Charges	Revenus
3 Culture, Sports, Loisirs et Eglises	255 018,45	27 425,75	190 100,00	24 800,00	265 193,56	114 422,30
		227 592,70		165 300,00		150 771,26
3290 Culture, non mentionné ailleurs	36 211,53		30 000,00		19 862,00	
3290.0 Culture, non mentionné ailleurs	36 211,53		30 000,00		19 862,00	
3290.0.3130.00 Prestations de services de tiers, réceptions et manifestations <i>- Subvention bal des pompiers : CHF 6'916.60</i> <i>- Brunch du 1er août : CHF 7'690.-</i> <i>- Divers : CHF 8'586.78</i>	23 193,38		12 000,00		7 920,00	
3290.0.3130.01 Prestations de services de tiers, activités pour les aînés	4 418,15		5 000,00		2 797,00	
3290.0.3130.02 Prestations de services de tiers, activités pour la jeunesse			3 000,00			
3290.0.3636.00 Dons, aides, subventions : culture/associations	4 600,00		4 500,00		4 825,00	
3290.0.3636.01 Dons, aides, subventions : sport	2 900,00		3 000,00		3 150,00	
3290.0.3636.02 Dons, aides, subventions : manifestations	700,00		1 500,00		620,00	
3290.0.3636.03 Dons, aides, subventions : social	400,00		1 000,00		550,00	
3410 Sports	2 136,90		2 100,00			
3410.0 Sports	2 136,90		2 100,00			
3410.0.3612.00 Parts aux communes et associations intercommunales	2 136,90		2 100,00			
3420 Parcs et promenades	191 969,07	27 425,75	139 500,00	24 800,00	224 019,81	114 422,30
3420.0 Parcs et promenades	169 630,07	5 518,80	126 900,00	8 800,00	210 351,56	92 031,60
3420.0.3000.01 Vacations Municipalité					9 290,00	
3420.0.3010.00 Traitements du personnel	21 515,00		57 000,00		46 921,10	
3420.0.3101.00 Matériel d'exploitation, fournitures <i>Y compris CHF 2'048.50 achat banc</i>	7 843,67		5 000,00		5 709,03	
3420.0.3111.00 Machines, appareils et véhicules			1 000,00		962,25	
3420.0.3120.01 Achats électricité <i>Electricité amoire pour manifestation</i>	551,00					
3420.0.3120.05 Achats eau fontaine	2 943,35		800,00		1 178,65	
3420.0.3134.01 Honoraires et primes d'assurances <i>Y compris CHF 2'756.55 location 01-06.2025 casiers BoxUp</i>	9 000,05		4 700,00		11 262,35	
3420.0.3140.01 Entretien courant <i>- Armoire électrique pour terrain foot : CHF 20'583.15</i> <i>- Matériel et table terrain foot : CHF 6'590.05</i> <i>- Sécurisation fontaine des Joncs/abattage d'un arbre : CHF 6'445.50</i> <i>- Abattage et broyage Platanes : CHF 25'025.-</i> <i>- Entretien courant : CHF 21'862.05</i>	80 505,75		45 000,00		44 895,33	
3420.0.3151.00 Entretien de machines, appareils, véhicules	2 099,05		2 000,00		3 062,05	
3420.0.3301.00 Amortissements non planifiés des immobilisations corporelles PA					78 870,80	
3420.0.3612.00 Parts aux communes et associations intercommunales <i>Commune de Tolochenaz participation frais service voirie pendant 8 mois</i>	41 713,00					

Commune de Lully - Comptes 2025

1.1.2025 - 31.12.2025

Designations Commentaires	Comptes 2025		Budget 2025		Comptes 2024	
	Charges	Revenus	Charges	Revenus	Charges	Revenus
3420.0.3990.00 Autres imputations internes <i>Charges sociales relatives au salaire de l'employé communal pendant 4 mois (voir compte 0220.0.4990.00)</i>	3 459,20		11 400,00		8 200,00	
3420.0.4260.00 Remboursements et participations de tiers		2 618,80				4 360,80
3420.0.4894.00 Prélèvement sur la réserve de politique budgétaire						78 870,80
3420.0.4990.00 Autres imputations internes <i>Salaire et charges sociales de l'employé communal concernant la gestion des déchets pendant 4 mois (voir compte 7300.0.3990.0)</i>		2 900,00		8 800,00		8 800,00
3420.1 Refuge	22 339,00	21 906,95	12 600,00	16 000,00	13 668,25	22 390,70
3420.1.3000.01 Vacances Municipalité					87,50	
3420.1.3010.00 Traitements du personnel <i>Nettoyage du refuge</i>	4 705,45					
3420.1.3101.00 Matériel d'exploitation, fournitures <i>Y compris CHF 1'000.- achat bois pour refuge</i>	1 162,30		500,00		498,70	
3420.1.3111.00 Machines, appareils et véhicules <i>Achat d'une table</i>	2 270,10		1 000,00			
3420.1.3120.00 Achats eau, électricité, combustible	1 042,50		1 000,00		896,60	
3420.1.3134.01 Honoraires et primes d'assurances	619,65		600,00		619,85	
3420.1.3144.00 Entretien courant <i>Y compris CHF 9'070.55 fourniture et pose isolation acoustique et toile tendue</i>	10 719,30		7 500,00		11 363,40	
3420.1.3144.01 Entretien installations et équipements	1 045,70		2 000,00		202,20	
3420.1.3990.00 Autres imputations internes <i>Charges sociales relatives au nettoyage du refuge (voir compte 0220.0.4990.00)</i>	774,00					
3420.1.4260.00 Remboursements et participations de tiers		406,95		1 000,00		130,70
3420.1.4472.02 Locations du refuge		21 500,00		15 000,00		22 260,00
3500 Églises et affaires religieuses	24 700,95		18 500,00		21 311,75	
3500.0 Eglise et affaires religieuses	24 700,95		18 500,00		21 311,75	
3500.0.3000.01 Vacances Municipalité					75,00	
3500.0.3010.00 Traitements du personnel	1 842,70		1 800,00		2 262,00	
3500.0.3101.00 Matériel d'exploitation, fournitures			500,00			
3500.0.3120.00 Achats eau, électricité, combustible	5 239,00		5 000,00		5 267,30	
3500.0.3130.10 Traitements organistes	1 200,00		1 800,00		1 400,00	
3500.0.3134.01 Honoraires et primes d'assurances	673,40		700,00		673,60	
3500.0.3144.00 Entretien courant <i>Y compris CHF 7'230.- remplacement machine à sonner les cloches</i>	7 911,05		1 000,00		4 598,35	
3500.0.3144.01 Entretien installations et équipements	280,00		500,00		448,35	
3500.0.3636.04 Participations versées aux paroisses	7 251,70		7 000,00		6 587,15	
3500.0.3990.00 Autres imputations internes <i>Charges sociales relatives à la conciergerie (voir compte 0220.0.4990.00)</i>	303,10		200,00			

Commune de Lully - Comptes 2025

1.1.2025 - 31.12.2025

Designations Commentaires	Comptes 2025		Budget 2025		Comptes 2024	
	Charges	Revenus	Charges	Revenus	Charges	Revenus
5 Sécurité sociale	203 124,20		242 900,00		214 259,95	
		203 124,20		242 900,00		214 259,95
5450 Prestations aux familles	198 180,00		237 100,00		207 804,20	
5450.0 Prestations aux familles	198 180,00		237 100,00		207 804,20	
5450.0.3611.02 Parts aux cantons et concordats (FAJE)	4 190,00		4 200,00			
5450.0.3612.03 Contributions à divers organismes					207 804,20	
5450.0.3612.08 Participation réseau AJEMA <i>Y compris CHF 28'962.- décompte 2024 en notre faveur</i>	193 990,00		232 900,00			
5790 Administration des services sociaux	4 944,20		5 800,00		6 455,75	
5790.0 Administration des services sociaux et divers	4 944,20		5 800,00		6 455,75	
5790.0.3612.04 Parts aux communes et associations intercommunales, ARAS	838,00		1 700,00		6 455,75	
5790.0.3636.05 Subventions accordées aux organisations privées à but non lucratif	4 106,20		4 100,00			

Commune de Lully - Comptes 2025

1.1.2025 - 31.12.2025

Designations Commentaires	Comptes 2025		Budget 2025		Comptes 2024		
	Charges	Revenus	Charges	Revenus	Charges	Revenus	
6	Trafic	329 466,24	24 362,70	334 100,00		302 408,15	41 852,70
			305 103,54		334 100,00		260 555,45
6150	Routes communales	106 971,24	23 897,70	88 400,00		101 852,95	41 852,70
6150.0	Routes communales	106 971,24	23 897,70	88 400,00		101 852,95	41 852,70
6150.0.3000.01	Vacations Municipalité					2 575,00	
6150.0.3101.00	Matériel d'exploitation, fournitures			2 000,00			
6150.0.3120.03	Achats électricité éclairage public	2 842,40		3 000,00		2 871,05	
6150.0.3141.00	Entretien des routes et éclairage public	61 893,24		40 000,00		12 824,25	
	- Campagne d'entretien des routes 2025 : CHF 13'670.20						
	- Drainage chemin de la Motte : CHF 10'312.55						
	- Travaux revêtement bitumineux modification pente rte de Morges : CHF 7'301.50						
	- Travaux suite accident Route de Denens : CHF 10'602.45						
	- Entretien courant : CHF 20'006.54						
6150.0.3141.01	Signalisation routière	1 246,40		5 000,00		33 219,55	
6150.0.3300.00	Amortissements planifiés des immobilisations corporelles PA	21 852,00		19 200,00		19 200,00	
	- Amortissement tvx réfection de la route de St-Prex et du croisement du chemin du Brisecol : CHF 10'400.-						
	- Amortissement tvx réfection chemin de la Lune et aménagement des carrefours du chemin du Sécheron : CHF 8'800.-						
	- Amortissement rbt prêt St-Prex réalisation trottoir : CHF 3'536.- (amortissement sur 40 ans selon MCH2), voir prélèvement au préfinancement compte 9900.0.4893.00						
6150.0.3301.00	Amortissements non planifiés des immobilisations corporelles PA					11 852,70	
6150.0.3401.00	Intérêts passifs des engagements financiers					5 211,90	
6150.0.3940.00	Imputations internes pour intérêts et charges financières théoriques	5 038,70		5 100,00			
6150.0.3990.00	Autres imputations internes	14 098,50		14 100,00		14 098,50	
	Taxe annuelle d'entretien du réseau EC routes cnales : CHF 0.30/m2 imperméable						
6150.0.4260.00	Remboursements et participations de tiers		23 897,70				
	Diverses refacturations (accident, enlèvement véhicule, drainage ch. de la Motte)						
6150.0.4893.00	Prélèvements sur les préfinancements et amortissements supplémentaires cumulés						41 852,70
6290	Transports publics régionaux	55 558,25		59 800,00		200 555,20	
6290.0	Transports publics régionaux	55 558,25		59 800,00		200 555,20	
6290.0.3621.00	Péréquation financière et compensation des charges aux cantons et concordats	55 558,25		59 800,00		200 555,20	
	Participation lignes de trafic régional touristique et urbain du bassin Morges-Cossonay						
6291	Transports publics urbains	166 495,00		185 900,00			
6291.0	Transports publics urbains	166 495,00		185 900,00			

Commune de Lully - Comptes 2025

1.1.2025 - 31.12.2025

Designations Commentaires	Comptes 2025		Budget 2025		Comptes 2024	
	Charges	Revenus	Charges	Revenus	Charges	Revenus
6291.0.3635.00 Subventions accordées aux entreprises privées, entreprise de transports urbains <i>Participation ligne TPM 703</i> <i>Y compris CHF 21'005.- décompte 2024 en notre faveur</i>	166 495,00		185 900,00			
6299 Transports publics, non mentionné ailleurs	441,75	465,00				
6299.0 Transports publics	441,75	465,00				
6299.0.3130.11 Cartes journalières CFF	441,75					
6299.0.4250.03 Vente à des tiers		465,00				

Commune de Lully - Comptes 2025

1.1.2025 - 31.12.2025

	Designations Commentaires	Comptes 2025		Budget 2025		Comptes 2024	
		Charges	Revenus	Charges	Revenus	Charges	Revenus
7200.1.4612.03	Participation versée par la commune de Lussy		94 021,80		58 000,00		60 547,50
7300	Gestion des déchets urbains	97 158,30	97 158,30	90 800,00	90 800,00	100 436,87	100 436,87
7300.0	Gestion des déchets urbains	97 158,30	97 158,30	90 800,00	90 800,00	100 436,87	100 436,87
7300.0.3000.01	Vacations Municipalité					100,00	
7300.0.3101.00	Matériel d'exploitation, fournitures	4 296,43		1 000,00		4 984,42	
7300.0.3111.00	Machines, appareils et véhicules			1 000,00			
7300.0.3130.09	Enlèvement et élimination des ordures	52 670,25		47 000,00		51 380,20	
7300.0.3132.00	Honoraires et prestations de service					1 145,00	
7300.0.3510.00	Attributions aux financements spéciaux	3 211,87					
	<i>Attribution au fonds excédent des revenus de la fonction</i>						
7300.0.3612.00	Parts aux communes et associations intercommunales	31 079,75		30 000,00		31 027,25	
7300.0.3990.00	Autres imputations internes	5 900,00		11 800,00		11 800,00	
	<i>- Salaires et charges sociales de l'employé communal concernant la gestion des déchets (voir compte 3420.0.4990.00) : CHF 2'900.-</i>						
	<i>- Frais administratif : CHF 3'000.-</i>						
7300.0.4240.03	Taxe forfaitaire sur les déchets		65 416,60		63 000,00		66 100,05
7300.0.4260.00	Remboursements et participations de tiers		3 935,55				2 149,05
	<i>Ristourne TRIDEL 2024 et 2025</i>						
7300.0.4260.02	Rétrocession taxe au sac		27 806,15		25 000,00		26 117,85
7300.0.4270.00	Amendes						250,00
7300.0.4510.00	Prélèvements sur les financements spéciaux				2 800,00		5 819,92
7301	Gestion des déchets non urbains	211,85		500,00		513,30	
7301.0	Gestion des déchets non urbains	211,85		500,00		513,30	
7301.0.3130.08	Frais de police sanitaire	211,85		500,00		513,30	
7410	Corrections de cours d'eau			2 000,00		324,30	
7410.0	Correction de cours d'eau			2 000,00		324,30	
7410.0.3142.00	Entretien des cours d'eau			2 000,00		324,30	
7500	Protection des espèces et du paysage	10 000,00		12 000,00		37 391,77	26 112,62
7500.0	Environnement et aménagement paysager	10 000,00		12 000,00		37 391,77	26 112,62
7500.0.3101.00	Matériel d'exploitation, fournitures			2 000,00			
7500.0.3132.01	Mesure en faveur de la biodiversité	10 000,00		10 000,00		11 279,15	
7500.0.3301.00	Amortissements non planifiés des immobilisations corporelles PA					26 112,62	
7500.0.4894.00	Prélèvement sur la réserve de politique budgétaire						26 112,62
7610	Protection de l'air et du climat	22 352,00	22 352,00				
7610.0	Développement durable	22 352,00	22 352,00				
7610.0.3637.01	Subventions habitation	2 062,80					
7610.0.3637.02	Subventions transport en commun	4 355,00					
7610.0.3637.03	Subventions vélo	10 754,20					

Commune de Lully - Comptes 2025

1.1.2025 - 31.12.2025

Designations Commentaires	Comptes 2025		Budget 2025		Comptes 2024	
	Charges	Revenus	Charges	Revenus	Charges	Revenus
7610.0.3637.05 Subventions consommation locale (francs paysan)	5 180,00					
7610.0.4260.00 Remboursements et participations de tiers		3 360,00				
7610.0.4511.00 Prélèvements sur les fonds		18 992,00				
7710 Cimetières, crématoires	518,55	170,00	2 000,00		1 409,60	6 000,00
7710.0 Service des inhumations	518,55	170,00	2 000,00		1 409,60	6 000,00
7710.0.3132.00 Honoraires et prestations de service	518,55		2 000,00		1 409,60	
7710.0.4120.01 Concessions						6 000,00
7710.0.4260.00 Remboursements et participations de tiers		170,00				
7900 Aménagement du territoire, urbanisme et police des constructions	36 073,15	15 802,10	31 100,00	5 000,00	37 049,30	12 287,65
7900.0 Aménagement du territoire, urbanisme et police des constructions	36 073,15	15 802,10	31 100,00	5 000,00	37 049,30	12 287,65
7900.0.3102.01 Frais d'enquêtes constructions	2 764,80		2 000,00		3 060,20	
7900.0.3132.00 Honoraires et prestations de service	17 020,40		16 000,00		20 137,80	
7900.0.3132.03 Honoraires inspections des chantiers	8 075,55		5 000,00		5 687,90	
7900.0.3612.02 Participation versée à l'A.R.C.A.M.	8 212,40		8 100,00		8 163,40	
7900.0.4210.01 Emoluments permis de construire		15 802,10		5 000,00		12 287,65

Commune de Lully - Comptes 2025

1.1.2025 - 31.12.2025

Designations Commentaires	Comptes 2025		Budget 2025		Comptes 2024	
	Charges	Revenus	Charges	Revenus	Charges	Revenus
8 Economie publique	70 708,55	65 377,40	43 900,00	26 700,00	41 751,56	32 660,70
		5 331,15		17 200,00		9 090,86
8200 Sylviculture	63 005,50	64 619,45	27 500,00	20 700,00	36 310,11	32 397,80
8200.0 Forêts	63 005,50	64 619,45	27 500,00	20 700,00	36 310,11	32 397,80
8200.0.3000.01 Vacations Municipalité					650,00	
8200.0.3145.00 Entretien/exploitation des forêts	55 558,20		22 500,00		29 295,11	
8200.0.3612.06 Participation groupement forestier	7 447,30		5 000,00		6 365,00	
8200.0.4250.00 Vente de bois		49 369,25		14 000,00		26 959,80
8200.0.4631.00 Subventions des cantons et concordats		15 250,20		6 700,00		5 438,00
8400 Tourisme	2 514,00		2 500,00			
8400.0 Tourisme	2 514,00		2 500,00			
8400.0.3130.04 Cotisations	2 514,00		2 500,00			
<i>Morges Région Tourisme</i>						
8501 Vignes	5 189,05	757,95	13 900,00	6 000,00	5 441,45	262,90
8501.0 Vigne	5 189,05	757,95	13 900,00	6 000,00	5 441,45	262,90
8501.0.3101.00 Matériel d'exploitation, fournitures	86,40		5 000,00		551,80	
8501.0.3101.02 Achat de vin communal	413,10		5 000,00		229,50	
8501.0.3130.04 Cotisations	73,15		100,00		73,15	
8501.0.3134.01 Honoraires et primes d'assurances			500,00			
8501.0.3145.01 Entretien des vignes	4 616,40		3 300,00		4 587,00	
8501.0.4250.01 Produits de la vigne		627,95		1 000,00		167,90
8501.0.4250.02 Vente de vin communal		130,00		5 000,00		95,00

Commune de Lully - Comptes 2025

1.1.2025 - 31.12.2025

Designations Commentaires	Comptes 2025		Budget 2025		Comptes 2024	
	Charges	Revenus	Charges	Revenus	Charges	Revenus
9 Finances et impôts	3 317 092,14	5 237 713,22	1 827 000,00	3 594 900,00	2 869 748,89	4 555 870,69
	1 920 621,08		1 767 900,00		1 686 121,80	
9100 Impôts	6 908,01	3 748 048,44	10 000,00	3 055 000,00	141,01	3 730 614,48
9100.0 Impôts	6 908,01	3 748 048,44	10 000,00	3 055 000,00	141,01	3 730 614,48
9100.0.3181.00 Pertes sur créances effectives	6 908,01		10 000,00		141,01	
9100.0.4000.00 Impôts revenu, fortune		3 060 153,62		2 550 000,00		3 040 950,66
9100.0.4000.01 Prestations en capital		87 895,30		50 000,00		125 901,60
9100.0.4010.00 Impôts des sociétés		97 953,92		50 000,00		48 877,92
9100.0.4021.00 Impôts fonciers		279 676,90		271 000,00		273 740,15
9100.0.4023.00 Droits de mutation		100 864,50		100 000,00		106 368,35
9100.0.4024.00 Impôts sur les successions et donations		117 759,20		30 000,00		130 260,80
9100.0.4033.00 Impôts sur les chiens		3 745,00		4 000,00		4 515,00
9300 Péréquation financière et compensation des charges	2 044 826,00	56 900,50	1 606 200,00	81 900,00	2 185 651,20	111 554,00
9300.0 Participation à la péréquation financière	1 242 559,00	56 883,00	797 700,00	81 900,00	1 095 513,00	111 409,00
9300.0.3622.00 Péréquation financière et compensation des charges aux communes					1 095 513,00	
9300.0.3622.01 Péréquation des ressources, solidarité principale <i>Y compris provision CHF 331'532.- à payer</i>	873 284,00		429 700,00			
9300.0.3622.03 Compensation des charges des villes <i>Y compris provision CHF 12'823.- à recevoir</i>	369 275,00		368 000,00			
9300.0.4621.00 Péréquation des besoins structurels <i>Y compris provision CHF 23'010.- à payer</i>		7 994,00		31 000,00		
9300.0.4622.00 Péréquation financière et compensation des charges des communes						111 309,00
9300.0.4622.01 Péréquation financière et compensation des charges des communes, décppte année précédente		237,00				100,00
9300.0.4622.02 Péréquation des ressources, prélèvements sur impôts conjoncturels <i>Y compris provision CHF 153'181.- à recevoir</i>		48 652,00		50 900,00		
9300.1 Participation à la cohésion sociale (PCS)	802 267,00	17,50	808 500,00		1 090 138,20	145,00
9300.1.3621.01 Péréquation financière et compensation des charges aux cantons et concordats, PCS	802 267,00		808 500,00		1 090 138,20	
9300.1.4621.01 Péréquation financière et compensation des charges aux cantons et concordats, décppte année précédent		17,50				145,00
9500 Parts aux recettes, autres		95 103,60		80 000,00		284 490,15
9500.0 Parts aux recettes, autres		95 103,60		80 000,00		284 490,15
9500.0.4601.00 Part impôt sur gains immobiliers		95 103,60		80 000,00		284 490,15
9610 Intérêts	121 122,44	90 749,98	74 000,00	46 800,00	147 527,53	121 169,16
9610.0 Intérêts	121 122,44	90 749,98	74 000,00	46 800,00	147 527,53	121 169,16

Commune de Lully - Comptes 2025

1.1.2025 - 31.12.2025

	Designations Commentaires	Comptes 2025		Budget 2025		Comptes 2024	
		Charges	Revenus	Charges	Revenus	Charges	Revenus
9610.0.3401.00	Intérêts passifs des engagements financiers	35 017,29		36 000,00			
9610.0.3499.00	Intérêts sur versements anticipés d'impôts <i>- Intérêts bonifiés : CHF 41'925.95</i> <i>- Ristournes sur taxations 2023 : CHF 44'179.20</i>	86 105,15		38 000,00		147 527,53	
9610.0.4401.00	Intérêts de retard et récupérations		3 843,26		2 000,00		4 242,56
9610.0.4420.00	Dividendes		8 805,58		8 800,00		8 820,45
9610.0.4463.00	Revenus capitaux patrimoine administratif		680,00				510,00
9610.0.4511.00	Prélèvements sur les fonds <i>Prélèvement au fonds ristourne s/impôts 2023 pour couverture ristournes accordées en 2025</i>		42 403,85				107 596,15
9610.0.4940.00	Imputations internes pour intérêts et charges financières théoriques		35 017,29		36 000,00		
9630	Immeubles du patrimoine financier	89 515,18	309 372,20	135 800,00	306 000,00	143 621,57	307 827,30
9630.0	Ancien Collège	12 940,30	40 350,00	25 300,00	40 200,00	29 684,30	40 200,00
9630.0.3401.00	Intérêts passifs des engagements financiers					1 145,95	
9630.0.3431.03	Entretien courant	540,50		1 000,00		3 990,90	
9630.0.3431.04	Entretien installations et équipements	995,65		2 000,00		3 250,50	
9630.0.3439.00	Achats eau, électricité, combustible	7 391,40		8 000,00		8 330,60	
9630.0.3439.01	Honoraires et primes d'assurances	2 966,05		3 200,00		2 966,35	
9630.0.3441.00	Réévaluations (moins-values) et amortissements d'immobilisations PF <i>Selon les directives du Canton, les collectivités vaudoises qui ont décidé, avec le passage à MCH2, de ne plus amortir leur PF, doivent arrêter de l'amortir dès leur première année MCH2.</i>			10 000,00		10 000,00	
9630.0.3940.00	Imputations internes pour intérêts et charges financières théoriques	1 046,70		1 100,00			
9630.0.4430.00	Location appartements		36 000,00		36 000,00		36 000,00
9630.0.4439.00	Remboursements de tiers		4 350,00		4 200,00		4 200,00
9630.1	Maison Dupuis	31 731,06	108 384,00	59 600,00	109 400,00	61 890,05	108 384,00
9630.1.3401.00	Intérêts passifs des engagements financiers					5 749,00	
9630.1.3431.00	Traitement concierges	5 760,00		6 000,00		5 760,00	
9630.1.3431.01	Fournitures et marchandises	54,05		500,00			
9630.1.3431.02	Achat machines et matériel	602,00		1 000,00		5 986,50	
9630.1.3431.03	Entretien courant	3 893,26		3 000,00		3 274,15	
9630.1.3431.04	Entretien installations et équipements	5 928,50		5 000,00		2 483,85	
9630.1.3439.00	Achats eau, électricité, combustible	2 443,15		2 000,00		2 886,95	
9630.1.3439.02	Frais d'annonces			500,00			
9630.1.3439.03	Honoraires et prestations de service	5 885,25		6 100,00		6 058,20	
9630.1.3439.04	Primes d'assurances	1 690,95		1 900,00		1 691,40	
9630.1.3441.00	Réévaluations (moins-values) et amortissements d'immobilisations PF <i>Selon les directives du Canton, les collectivités vaudoises qui ont décidé, avec le passage à MCH2, de ne plus amortir leur PF, doivent arrêter de l'amortir dès leur première année MCH2.</i>			28 000,00		28 000,00	
9630.1.3940.00	Imputations internes pour intérêts et charges financières théoriques	5 473,90		5 600,00			
9630.1.4430.00	Location appartements		108 384,00		109 400,00		108 384,00
9630.2	Ensemble communal, appartements-poste-PC	43 539,02	141 138,20	49 900,00	136 900,00	50 472,17	139 743,30
9630.2.3000.01	Vacations Municipalité					825,00	
9630.2.3401.00	Intérêts passifs des engagements financiers					15 912,12	

Commune de Lully - Comptes 2025

1.1.2025 - 31.12.2025

Designations Commentaires	Comptes 2025		Budget 2025		Comptes 2024	
	Charges	Revenus	Charges	Revenus	Charges	Revenus
9630.2.3431.01 Fournitures et marchandises			500,00			
9630.2.3431.02 Achat machines et matériel	1 543,50		3 000,00		1 656,20	
9630.2.3431.03 Entretien courant	6 581,00		3 000,00		3 297,55	
9630.2.3431.04 Entretien installations et équipements	2 592,40		3 000,00		2 803,25	
9630.2.3439.00 Achats eau, électricité, combustible	7 488,68		3 600,00		7 493,25	
9630.2.3439.02 Frais d'annonces			500,00			
9630.2.3439.03 Honoraires et prestations de service	6 939,10		8 200,00		6 939,10	
9630.2.3439.04 Primes d'assurances	2 555,25		2 800,00		2 545,70	
9630.2.3441.00 Réévaluations (moins-values) et amortissements d'immobilisations PF			9 000,00		9 000,00	
<i>Selon les directives du Canton, les collectivités vaudoises qui ont décidé, avec le passage à MCH2, de ne plus amortir leur PF, doivent arrêter de l'amortir dès leur première année MCH2.</i>						
9630.2.3940.00 Imputations internes pour intérêts et charges financières théoriques	15 839,09		16 300,00			
9630.2.4430.00 Location appartements		94 368,00		91 900,00		94 368,00
9630.2.4430.01 Location bureau PTT		22 000,20		22 000,00		22 000,20
9630.2.4430.02 Location places de parc/dépôts		17 760,00		17 000,00		17 760,00
9630.2.4430.03 Macarons		7 010,00		5 000,00		4 880,00
9630.2.4439.00 Remboursements de tiers				1 000,00		735,10
9630.3 Local Préveyres	1 304,80	19 500,00	1 000,00	19 500,00	1 575,05	19 500,00
9630.3.3431.03 Entretien courant					270,25	
9630.3.3431.04 Entretien installations et équipements	400,00		1 000,00		1 304,80	
9630.3.3439.03 Honoraires et prestations de service	904,80					
9630.3.4430.04 Location place de parc		900,00		900,00		900,00
9630.3.4430.05 Location local		18 600,00		18 600,00		18 600,00
9690 Patrimoine financier, non mentionné ailleurs	803,01		1 000,00		807,58	
9690.0 Patrimoine financier, non mentionné ailleurs	803,01		1 000,00		807,58	
9690.0.3420.00 Acquisition et administration de capital, frais bancaires	803,01		1 000,00		807,58	
9710 Redistributions liées à la taxe sur le CO2				200,00		215,60
9710.0 Redistributions liées à la taxe sur le CO2				200,00		215,60
9710.0.4699.00 Redistributions, taxe CO2				200,00		215,60
9900 Postes non ventilables	1 053 917,50	937 538,50		25 000,00		392 000,00
9900.0 Postes non ventilables	1 053 917,50	937 538,50		25 000,00		392 000,00

Commune de Lully - Comptes 2025

1.1.2025 - 31.12.2025

	Designations Commentaires	Comptes 2025		Budget 2025		Comptes 2024	
		Charges	Revenus	Charges	Revenus	Charges	Revenus
9900.0.3893.00	Attributions aux préfinancements et amortissements supplémentaires <i>- Attribution au préfinancement rétribution participants mandat étude (MEP) préavis 10/2025 : CHF 160'000.-</i> <i>- Attribution au préfinancement réalisation installation photovoltaïque bâtiment Collège préavis 05/2025 : CHF 151'000.-</i> <i>- Attribution au préfinancement crédit appel à mandat étude parallèle préavis 08/2024 : CHF 80'000.-</i> <i>- Attribution au préfinancement révision PGA préavis 01/2018 : CHF 78'000.-</i> <i>- Attribution au préfinancement sécurisation et renaturation rives du Boiron préavis 02/2023 : CHF 30'292.12</i> <i>- Attribution au préfinancement renaturation du Rossan et du Pontet préavis 04/2023 : CHF 39'655.38</i> <i>- Attribution au préfinancement réaménagement de la parcelle 128 préavis 05/2023 : CHF 290'000.-</i> <i>- Attribution au préfinancement participation financement patinoire : CHF 74'970.-</i>	903 917,50				392 000,00	
9900.0.3894.00	Attribution à la réserve de politique budgétaire <i>Attribution décidée au bouclage des comptes 2025</i>	150 000,00					
9900.0.4511.00	Prélèvements sur les fonds <i>Prélèvement au fonds pour les bâtiments communaux pour attributions aux préfinancements suivants :</i> <i>- Rétribution participants mandat étude (MEP) préavis 10/2025 : CHF 160'000.-</i> <i>- Réalisation installation photovoltaïque bâtiment Collège préavis 05/2025 : CHF 151'000.-</i>		311 000,00				
9900.0.4893.00	Prélèvements sur les préfinancements et amortissements supplémentaires cumulés <i>Prélèvement au préfinancement trottoir pour couvrir amortissement annuel financement trottoir St-Prex (amortissement sur 40 ans selon MCH2), voir amortissement compte 6150.0.3300.00</i>		2 652,00		25 000,00		
9900.0.4893.01	Prélèvements sur les préfinancements (dissolution) <i>Dissolution excédent préfinancement trottoir</i>		105 939,00				
9900.0.4894.00	Prélèvement sur la réserve de politique budgétaire <i>Prélèvement à la réserve de politique budgétaire (anciennement investissements futurs) pour attributions aux préfinancements selon préavis votés avant 01.01.2025 (reclassement) :</i> <i>- Crédit appel à mandat étude parallèle préavis 08/2024 : CHF 80'000.-</i> <i>- Révision PGA préavis 01/2018 : CHF 78'000.-</i> <i>- Sécurisation et renaturation rives du Boiron préavis 02/2023 : CHF 30'292.12</i> <i>- Renaturation du Rossan et du Pontet préavis 04/2023 : CHF 39'655.38</i> <i>- Réaménagement de la parcelle 128 préavis 05/2023 : CHF 290'000.-</i>		517 947,50				

Comptes par ordre des fonctions

Rubrique	Récapitulation	Comptes 2025		Budget 2025		Comptes 2024	
		charges	revenus	charges	revenus	charges	revenus
0	Administration générale	640'744.03	96'867.65	578'700.00	99'200.00	538'071.04	67'519.00
1	Ordre et sécurité publique	162'628.33	161.25	168'900.00	100.00	183'773.45	177.25
2	Formation	713'955.00	277'283.05	692'800.00	268'600.00	660'731.21	306'414.85
3	Culture, Sports, Loisirs et Eglises	255'018.45	27'425.75	190'100.00	24'800.00	265'193.56	114'422.30
5	Sécurité sociale	203'124.20	0.00	242'900.00	0.00	214'259.95	0.00
6	Trafic	329'466.24	24'362.70	334'100.00	0.00	302'408.15	41'852.70
7	Protection de l'environnement et aménagement du territoire	479'350.18	448'518.73	397'200.00	354'600.00	416'468.24	384'180.24
8	Economie publique	70'708.55	65'377.40	43'900.00	26'700.00	41'751.56	32'660.70
9	Finances et impôts	3'317'092.14	5'237'713.22	1'827'000.00	3'594'900.00	2'869'748.89	4'555'870.69
	Totaux	6'172'087.12	6'177'709.75	4'475'600.00	4'368'900.00	5'492'406.05	5'503'097.73
	Excédent des charges				106'700.00		
	Excédent des revenus	5'622.63				10'691.68	
		6'177'709.75	6'177'709.75	4'475'600.00	4'475'600.00	5'503'097.73	5'503'097.73

Résultat échelonné		Comptes 2025	Budget 2025	Comptes 2024
30	Charges de personnel	-420'908.25	-438'800.00	-497'984.20
31	Charges de biens et services et autres charges d'exploitation	-946'442.31	-678'600.00	-634'248.90
33	Amortissements du patrimoine administratif	-66'452.00	-63'800.00	-180'636.12
35	Attributions aux fonds et financements spéciaux	-44'175.45	-76'300.00	-36'796.75
36	Charges de transfert	-3'347'974.83	-2'914'500.00	-3'383'742.65
37	Subventions redistribuées	0.00	0.00	0.00
TOTAL DES CHARGES D'EXPLOITATION (-)		-4'825'952.84	-4'172'000.00	-4'733'408.62
40	Revenus fiscaux	3'748'048.44	3'055'000.00	3'730'614.48
41	Patentes et concessions	97.25	100.00	6'097.25
42	Taxes et redevances	437'809.25	351'800.00	383'720.25
43	Revenus divers	4'683.00	2'000.00	2'203.00
45	Prélèvements sur les fonds et financements spéciaux	392'759.03	2'800.00	114'560.82
46	Revenus de transferts	484'243.40	448'400.00	677'274.10
47	Subventions à redistribuer	0.00	0.00	0.00
TOTAL DES REVENUS D'EXPLOITATION (+)		5'067'640.37	3'860'100.00	4'914'469.90
RESULTAT D'EXPLOITATION		241'687.53	-311'900.00	181'061.28
34	Charges financières (-)	-189'080.94	-187'800.00	-304'402.03
44	Revenus financiers (+)	380'395.04	368'000.00	379'196.31
RESULTAT FINANCIER		191'314.10	180'200.00	74'794.28
RESULTAT OPERATIONNEL		433'001.63	-131'700.00	255'855.56
38	Charges extraordinaires (-)	-1'053'917.50	0.00	-392'000.00
48	Revenus extraordinaires (+)	626'538.50	25'000.00	146'836.12
RESULTAT EXTRAORDINAIRE		-427'379.00	25'000.00	-245'163.88
RESULTAT TOTAL DU COMPTE DE RESULTATS		5'622.63	-106'700.00	10'691.68

TABLEAU / GRAPHIQUES CHARGES PAR NATURE

3 Charges**30 Charges de personnel**

300 Autorités et commissions	146'169.70	138'262.90
301 Salaires du personnel administratif et d'exploitation	214'635.85	293'993.40
305 Cotisations patronales	51'408.80	53'396.40
309 Autres charges de personnel	8'693.90	12'331.50

31 Charges de biens et services et ACE

310 charges de matériel et de marchandises	63'287.56	58'718.09
311 Immobilisations ne pouvant être portées à l'actif	8'670.50	8'898.30
312 Alimentation et élimination de biens-fonds, PA	59'420.40	55'551.50
313 Prestations de services et honoraires	381'963.58	261'692.50
314 Gros entretien et entretien courant	416'603.01	238'650.95
315 Entretien des biens meubles et immobilisations incorporelles	3'125.75	3'554.55
316 Loyers et baux à ferme des biens-fonds	6'463.50	7'042.00
317 Remboursements de frais	0.00	0.00
318 Réévaluations sur créances	6'908.01	141.01

33 Amortissements du patrimoine administratif

330 Amortissements des immobilisations corporelles PA	66'452.00	180'636.12
---	-----------	------------

34 Charges financières

340 Charges d'intérêts	35'017.29	36'077.42
342 Frais d'approvisionnement en capitaux et frais adm.	803.01	807.58
343 Charges pour biens-fonds PF	67'155.49	72'989.50
344 Réévaluations (moins-values) et amort. immobilisations PF	0.00	47'000.00
349 Autres charges financières	86'105.15	147'527.53

35 Attributions aux fonds et financements spéciaux

351 Attributions aux fonds et financements spéciaux	44'175.45	36'796.75
---	-----------	-----------

36 Charges de transfert

360 Parts des revenus destinés à des tiers	2'252.00	3'407.10
361 Parts à des collectivités publiques	1'035'078.68	976'687.00
362 Péréquation financière et compensation des charges	2'100'384.25	2'386'206.40
363 Subventions à des collectivités et à des tiers	210'259.90	17'442.15

38 Charges extraordinaires

389 Attributions au capital propre	1'053'917.50	392'000.00
------------------------------------	--------------	------------

39 Imputations internes

394 Imput. internes intérêts et charges financières théoriques	35'017.29	0.00
399 Autres imputations internes	68'118.55	62'595.40

Comptes 2025	Comptes 2024
6'172'087.12	5'492'406.05
420'908.25	497'984.20
946'442.31	634'248.90
66'452.00	180'636.12
189'080.94	304'402.03
44'175.45	36'796.75
3'347'974.83	3'383'742.65
1'053'917.50	392'000.00
103'135.84	62'595.40

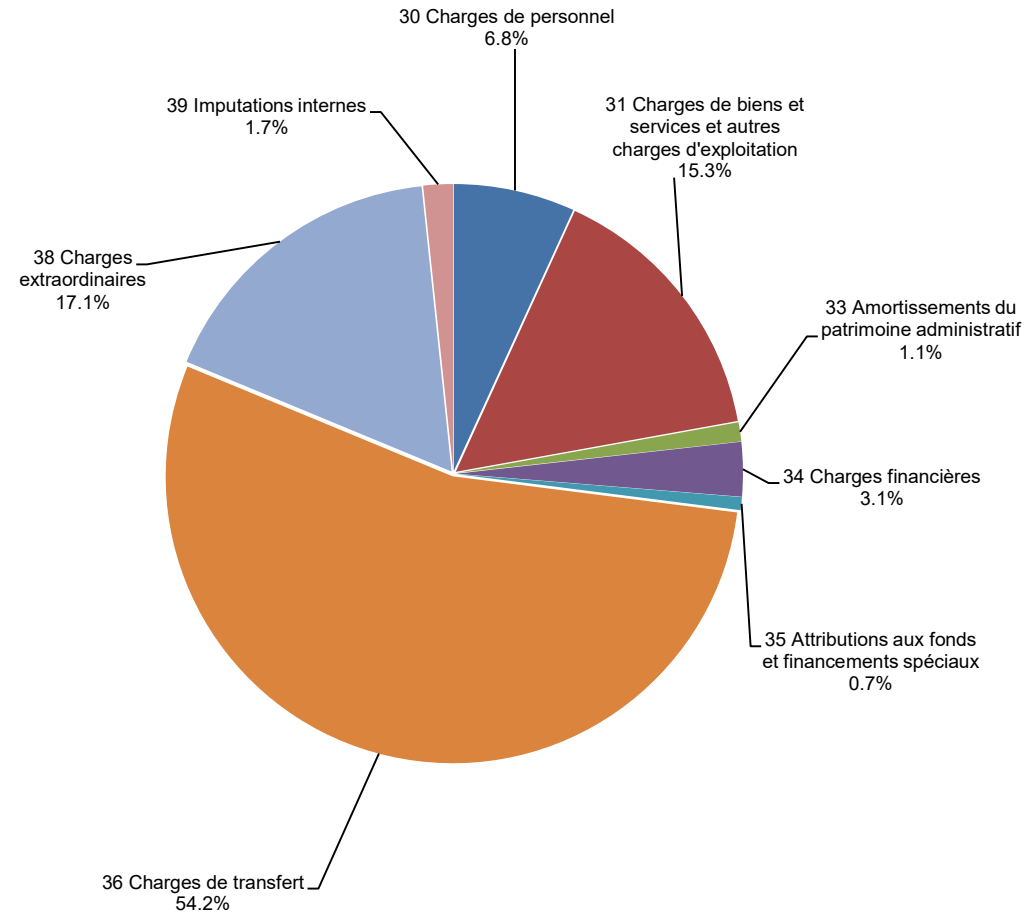
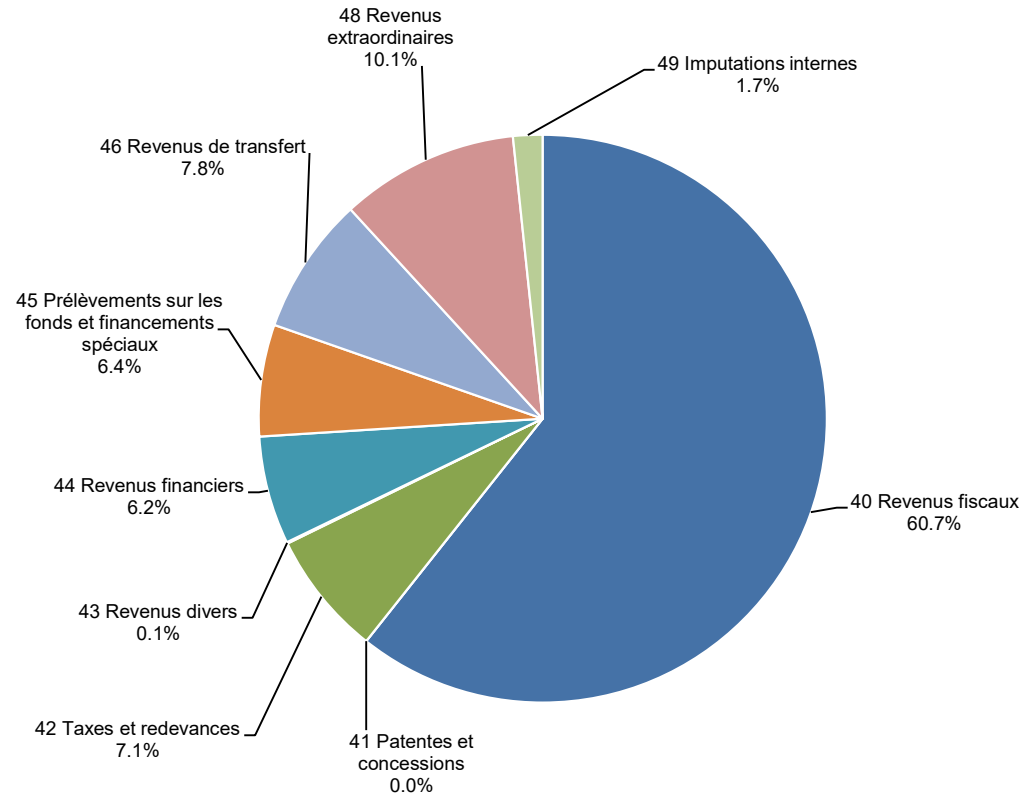


TABLEAU / GRAPHIQUES REVENUS PAR NATURE

	Comptes 2025	Comptes 2024
4 Produits	6'177'709.75	5'503'097.73
40 Revenus fiscaux	3'748'048.44	3'730'614.48
400 Impôts directs, personnes physiques	3'148'048.92	3'166'852.26
401 Impôts directs, personnes morales	97'953.92	48'877.92
402 Autres impôts directs	498'300.60	510'369.30
403 Impôts sur la propriété et sur les charges	3'745.00	4'515.00
41 Patentes, concessions	97.25	6'097.25
412 Patentes et concessions	97.25	6'097.25
42 Taxes et redevances	437'809.25	383'720.25
421 Emoluments administratifs	21'337.10	18'567.65
424 Taxes d'utilisation et prestations de services	248'072.55	227'755.50
425 Recettes sur ventes	50'592.20	27'222.70
426 Remboursements et prestations de services	117'807.40	109'924.40
427 Amendes	0.00	250.00
43 Revenus divers	4'683.00	2'203.00
430 Revenus d'exploitation divers	4'683.00	2'203.00
44 Revenus financiers	380'395.04	379'196.31
440 Revenus des intérêts	3'843.26	4'242.56
442 Dividendes	8'805.58	8'820.45
443 Produit des biens-fonds PF	309'372.20	307'827.30
446 Revenus financiers d'entreprises publiques	680.00	510.00
447 Produit des biens-fonds PA	57'694.00	57'796.00
45 Prélèvements s/fonds et financements spéciaux	392'759.03	114'560.82
451 Prélèvements sur les fonds et financements spéciaux	392'759.03	114'560.82
46 Revenus de transfert	484'243.40	677'274.10
460 Part de revenus	95'103.60	284'490.15
461 Dédommagements de collectivités publiques	316'989.10	275'576.35
462 Péréquation financière et compensation des charges	56'900.50	111'554.00
463 Subventions de collectivités et de tiers	15'250.20	5'438.00
469 Autres revenus de transferts	0.00	215.60
48 Revenus extraordinaires	626'538.50	146'836.12
489 Prélèvements sur le capital propre	626'538.50	146'836.12
49 Imputations internes	103'135.84	62'595.40
492 Imputations internes loyers, frais d'utilisation	0.00	14'400.00
494 Imput. internes intérêts et charges financières théoriques	35'017.29	0.00
499 Autres imputations internes	68'118.55	48'195.40



		SAN	Débit	Crédit	Solde
1.01	Actif	7'157'657.90	17'740'429.88	-17'719'425.06	7'178'662.72
10	Patrimoine financier	5'311'084.12	17'103'496.78	-17'255'308.98	5'159'271.92
100	Disponibilités et placements à court terme	1'661'144.85	5'332'245.19	-5'564'228.78	1'429'161.26
1000	Caisse	2'033.25	6'723.00	-6'110.40	2'645.85
1000.00	Caisse	911.35			911.35
1000.01	Caisse, Greffe	1'121.90	6'723.00	-6'110.40	1'734.50
1001	Poste	1'620'914.92	5'256'185.39	-5'500'555.24	1'376'545.07
1001.00	Poste	1'620'914.92	5'256'185.39	-5'500'555.24	1'376'545.07
1002	Banque	38'196.68	69'336.80	-57'563.14	49'970.34
1002.00	Banque, BCV n° 652.51.40	37'370.58	69'336.80	-57'483.14	49'224.24
1002.01	Banque, UBS n° 2210607.1	826.10		-80.00	746.10
101	Créances	1'347'432.37	11'587'935.59	-11'683'818.80	1'251'549.16
1010	Créances résultant de livraisons et de prestations envers des tiers	167'972.34	441'352.45	-369'517.14	239'807.65
1010.00	Débiteurs divers	116'242.00	117'448.25	-104'180.30	129'509.95
1010.03	I-gestion, c/c rte de Lussy 2-4	6'471.70	19'200.00	-11'489.20	14'182.50
1010.04	I-gestion, c/c rue de Collège 6		41'000.00	-32'951.00	8'049.00
1010.07	I-gestion, c/c Ch. de Préveyres 57D	695.20	18'600.00	-12'904.80	6'390.40
1010.08	I-gestion, c/c rte de Morges 8	49.70	22'000.20	-16'227.03	5'822.87
1010.09	I-gestion, c/c rte de Morges 6		109'926.00	-90'160.76	19'765.24
1010.10	I-gestion, c/c ensemble communal	26'482.63	113'178.00	-101'604.05	38'056.58
1010.11	Ensemble communal frais de chauffage	4'565.83			4'565.83
1010.12	Route de Morges 6 frais de chauffage	3'481.48			3'481.48
1010.13	Rte de Lussy 2-4 frais de chauffage	9'983.80			9'983.80

		SAN	Débit	Crédit	Solde
1012	Créances fiscales	1'102'006.32	9'158'775.84	-9'265'297.91	995'484.25
1012.00	Débiteurs impôts	982'597.05	8'871'967.20	-8'921'649.51	932'914.74
1012.01	A.C.I., perceptions impôts IA c/c	3'112.05	6'112.70	-3'112.05	6'112.70
1012.02	A.C.I., perception impôts c/c	276'297.22	280'695.94	-340'536.35	216'456.81
1012.99	Créances fiscales, provision pour débiteurs douteux	-160'000.00			-160'000.00
1015	Comptes courants internes	74'203.31	1'964'451.85	-2'025'804.90	12'850.26
1015.01	Compte courant péréquation		1'959'927.00	-1'959'927.00	
1015.02	Comptes courants internes, compte d'attente	74'203.31	4'524.85	-65'877.90	12'850.26
1019	Autres créances	3'250.40	23'355.45	-23'198.85	3'407.00
1019.01	Autres créances, impôt anticipé	3'250.40	3'299.40	-3'250.40	3'299.40
1019.02	Autres créances, impôt source		2'576.10	-2'576.10	
1019.03	Autres créances, salaires		107.60		107.60
1019.05	IP à récupérer s/inv. et ACE station d'épuration		15'128.10	-15'128.10	
1019.06	AFC, TVA c/c station d'épuration		2'244.25	-2'244.25	
104	Actifs de régularisation	7'261.40	183'316.00	-7'261.40	183'316.00
1049	Autres actifs de régularisation, compte de résultats	7'261.40	183'316.00	-7'261.40	183'316.00
1049.00	Autres actifs de régularisation, compte de résultats	7'261.40	183'316.00	-7'261.40	183'316.00
107	Placements financiers	6'560.00			6'560.00
1070	Actions et parts sociales	6'560.00			6'560.00
1070.00	Actions et parts sociales	6'560.00			6'560.00
108	Immobilisations corporelles du patrimoine financier (PF)	2'288'685.50			2'288'685.50
1080	Terrains PF	40'500.00			40'500.00
1080.00	Terrains PF	40'500.00			40'500.00

		SAN	Débit	Crédit	Solde
1084	Bâtiments PF	2'248'185.50			2'248'185.50
1084.00	Bâtiments PF, Maison Dupuis	558'627.40			558'627.40
1084.01	Bâtiments PF, Ensemble communal, appartements	1'580'416.00			1'580'416.00
1084.02	Réfect. toiture et rénovation/agrandissement appart. ancien Collège	109'142.10			109'142.10
14	Patrimoine administratif	1'846'573.78	486'407.10	-313'590.08	2'019'390.80
140	Immobilisations corporelles PA	1'691'923.78	212'891.50	-310'938.08	1'593'877.20
1400	Terrains PA	253'761.05	10'515.10	-63'415.00	200'861.15
1400.01	Réaménagement du cimetière et de ses abords	253'761.05	10'515.10	-63'415.00	200'861.15
1401	Routes / voies de communication	510'928.65		-19'200.00	491'728.65
1401.00	Réfection ch. de la Lune et aménagements des carrefours du ch. du Sécheron	231'297.55		-8'800.00	222'497.55
1401.01	Réfection route de St-Prex et croisement ch. de Brisecol DP-28	279'631.10		-10'400.00	269'231.10
1402	Ports et aménagements des cours d'eau PA	64'878.98	188'791.60	-183'723.08	69'947.50
1402.02	Renaturation du Rossan et du Pontet	51'598.31	171'780.15	-183'723.08	39'655.38
1402.03	Sécurisation et la renaturation des rives du Boiron	13'280.67	17'011.45		30'292.12
1403	Autres ouvrages de génie civil	401'752.10		-25'500.00	376'252.10
1403.00	Agrandissement et réhabilitation de la Step	383'175.85		-24'000.00	359'175.85
1403.01	Equipements complémentaires de la Step	18'576.25		-1'500.00	17'076.25
1404	Bâtiments PA	378'603.00		-19'100.00	359'503.00
1404.00	Immeubles divers	1.00			1.00
1404.01	Immeuble, Ensemble communal, école	1.00			1.00
1404.03	Construction de 2 salles de classe supplémentaires	378'601.00		-19'100.00	359'501.00

		SAN	Débit	Crédit	Solde
1405	Forêts, alpages et vignes du PA	82'000.00			82'000.00
1405.00	Forêts	82'000.00			82'000.00
1407	Installations en construction PA		13'584.80		13'584.80
1407.00	Réalisation d'une installation photovoltaïque bâtiment Collège		10'741.10		10'741.10
1407.03	Travaux réaménagement de la RC1 - Voie verte (étape 5)		2'843.70		2'843.70
142	Immobilisations incorporelles PA	150'526.00	92'484.60		243'010.60
1427	Immobilisations incorporelles en cours	150'526.00	92'484.60		243'010.60
1427.00	Révision du Plan Général d'Affectation (PGA)	110'146.50	11'044.40		121'190.90
1427.01	Appel à mandat d'étude parallèle en vue du réaménagement des bâtiments communaux	40'379.50	18'820.35		59'199.85
1427.02	Crédit étude transformation de la Step		62'619.85		62'619.85
145	Participations, capital social	4'124.00			4'124.00
1454	Participations aux entreprises publiques	4'124.00			4'124.00
1454.00	Patrimoine administratif, actions et parts sociales	4'124.00			4'124.00
146	Subventions d'investissement		181'031.00	-2'652.00	178'379.00
1462	Subventions d'investissement aux communes et associations intercommunales		181'031.00	-2'652.00	178'379.00
1462.00	Participation au financement du projet d'assainissement et transformation patinoire		74'970.00		74'970.00
1462.01	Remboursement prêt commune St-Prex pour réalisation d'un trottoir le long de la RC1		106'061.00	-2'652.00	103'409.00

		SAN	Débit	Crédit	Solde
2.01	Passif	-7'157'657.90	7'232'603.75	-7'253'608.57	-7'178'662.72
20	Capitaux de tiers	-4'975'413.44	6'198'734.54	-6'135'321.31	-4'912'000.21
200	Engagements courants	-360'721.53	4'708'370.18	-4'621'466.91	-273'818.26
2000	Engagements courants provenant de livraisons et de prestations de tiers	-357'243.48	4'678'190.98	-4'586'876.21	-265'928.71
2000.00	Créanciers divers	-276'295.37	4'549'074.82	-4'365'934.16	-93'154.71
2000.01	Domicim, c/c rte de Lussy 2-4	-10'842.55			-10'842.55
2000.02	Domicim, c/c rue du Collège 6	-2'348.01			-2'348.01
2000.03	Domicim, c/c rte de Morges 6	-3'002.19			-3'002.19
2000.04	I-gestion, c/c rue de Collège 6	-437.85	437.85		
2000.05	Domicim, c/c route de Morges 8	-12'098.75			-12'098.75
2000.07	Créanciers manuels	-51'358.76	51'358.76	-144'482.50	-144'482.50
2000.08	I-gestion, c/c rte de Morges 6	-860.00	860.00		
2000.10	Engagements courants provenant de livraisons et de prestations de tiers, AVS		53'135.75	-53'135.75	
2000.12	Engagements courants provenant de livraisons et de prestations de tiers, LPP		23'323.80	-23'323.80	
2002	Impôts		30'179.20	-34'590.70	-4'411.50
2002.10	TVA due station d'épuration		17'295.35	-17'295.35	
2002.11	AFC, c/c TVA station d'épuration		12'883.85	-17'295.35	-4'411.50
2005	Comptes courants internes	-3'478.05			-3'478.05
2005.00	Comptes courants internes, compte d'attente	-3'478.05			-3'478.05
201	Engagements financiers à court terme			-100'000.00	-100'000.00
2014	Part à court terme d'engagements à long terme			-100'000.00	-100'000.00
2014.00	La Poste, emprunt du 09.02.22-09.02.32, 0.62 %			-60'000.00	-60'000.00
2014.02	BCV, emprunt du 10.07.24-10.07.34, 1.65%			-40'000.00	-40'000.00

		SAN	Débit	Crédit	Solde
204	Passifs de régularisation	-1'259'691.91	1'290'364.36	-1'413'854.40	-1'383'181.95
2049	Autres passifs de régularisation, compte de résultats	-1'259'691.91	1'290'364.36	-1'413'854.40	-1'383'181.95
2049.00	Autres passifs de régularisation, compte de résultats	-371'611.00	402'283.45	-525'378.00	-494'705.55
2049.01	Passif transitoires, acomptes impôts 2026	-888'080.91	888'080.91	-888'476.40	-888'476.40
206	Engagements financiers à long terme	-3'355'000.00	200'000.00		-3'155'000.00
2064	Prêts, reconnaissances de dettes	-3'355'000.00	200'000.00		-3'155'000.00
2064.00	La Poste, emprunt du 09.02.22-09.02.32,0.62 %	-780'000.00	120'000.00		-660'000.00
2064.01	La Poste, emprunt du 13.12.23-13.12.28,1.62 %	-845'000.00			-845'000.00
2064.02	BCV, emprunt du 10.07.24-10.07.34, 1.65%	-830'000.00	80'000.00		-750'000.00
2064.03	La Poste, emprunt du 19.08.20-19.08.30,0.35 %	-900'000.00			-900'000.00
29	Capitaux propres	-2'182'244.46	1'029'989.21	-1'114'407.26	-2'266'662.51
290	Financements spéciaux, engagements (+) et avances (-)	-108'676.19	20'363.18	-44'175.45	-132'488.46
2900	Financements spéciaux	-108'676.19	20'363.18	-44'175.45	-132'488.46
2900.20	Fonds de réserve collecteurs et épuration	-93'517.05	20'363.18	-40'963.58	-114'117.45
2900.30	Fonds de réserve ordures ménagères et déchets	-15'159.14		-3'211.87	-18'371.01
291	Fonds, legs et fondations sans personnalité juridique	-660'071.85	372'395.85		-287'676.00
2910	Fonds	-656'191.85	372'395.85		-283'796.00
2910.02	Fonds pour les rénovations courantes des bâtiments communaux	-563'788.00	311'000.00		-252'788.00
2910.03	Fonds de réserve subvention communales	-50'000.00	18'992.00		-31'008.00
2910.04	Fonds de réserve/provision pour ristournes sur impôts	-42'403.85	42'403.85		
2911	Legs et fondations sans personnalité juridique	-3'880.00			-3'880.00
2911.00	Fonds chapelle	-3'880.00			-3'880.00

		SAN	Débit	Crédit	Solde
293	Préfinancements	-497'906.10	108'591.00	-903'917.50	-1'293'232.60
2930	Préfinancements et amortissements supplémentaires cumulés.	-497'906.10	108'591.00	-903'917.50	-1'293'232.60
2930.00	Préfinancement projet jeunesse - place de jeux - cantine scolaire	-27'594.20			-27'594.20
2930.01	Préfinancement rénovation des routes	-258'311.90			-258'311.90
2930.02	Préfinancement pour financement trottoir	-212'000.00	108'591.00		-103'409.00
2930.03	Préfinancement rétribution participants mandat étude (MEP)			-160'000.00	-160'000.00
2930.04	Préfinancement réalisation installation photovoltaïque bâtiment Collège			-151'000.00	-151'000.00
2930.05	Préfinancement pour crédit appel à mandat étude parallèle			-80'000.00	-80'000.00
2930.06	Préfinancement révision PGA			-78'000.00	-78'000.00
2930.07	Préfinancement sécurisation et renaturation rives du Boiron			-30'292.12	-30'292.12
2930.08	Préfinancement renaturation du Rossan et du Pontet			-39'655.38	-39'655.38
2930.09	Préfinancement réaménagement de la parcelle 128 (cimetière)			-290'000.00	-290'000.00
2930.10	Préfinancement participation financement patinoire			-74'970.00	-74'970.00
294	Réserve de politique budgétaire	-740'406.11	517'947.50	-150'000.00	-372'458.61
2940	Réserve de politique budgétaire	-740'406.11	517'947.50	-150'000.00	-372'458.61
2940.00	Réserve de politique budgétaire	-740'406.11	517'947.50	-150'000.00	-372'458.61
299	Excédent/découvert du bilan	-175'184.21	10'691.68	-16'314.31	-180'806.84
2990	Résultat annuel	-10'691.68	10'691.68	-5'622.63	-5'622.63
2990.00	Résultat total de l'exercice	-10'691.68	10'691.68	-5'622.63	-5'622.63
2999	Résultats cumulés des années précédentes	-164'492.53		-10'691.68	-175'184.21
2999.00	Résultats cumulés des années précédentes	-164'492.53		-10'691.68	-175'184.21
	Total bilan		24'818'627.63	-24'818'627.63	

Balance Investissements

1.1.2025 - 31.12.2025
Commune de Lully

		Débit	Crédit	Solde
4	INVESTISSEMENT	733 545,18	-733 545,18	
5	DEPENSES	733 545,18		733 545,18
50	Immobilisations corporelles	223 935,90		223 935,90
500	Terrains	10 515,10		10 515,10
500.01	Réaménagement du cimetière et de ses abords	10 515,10		10 515,10
7710.0	<i>Service des inhumations</i>	10 515,10		10 515,10
501	Routes / voies de communication	2 843,70		2 843,70
501.00	Réaménagement RC1 (5ème étape)	2 843,70		2 843,70
6150.0	<i>Routes communales</i>	2 843,70		2 843,70
502	Ports et aménagements des cours d'eau	188 791,60		188 791,60
502.02	Renaturation du Rossan et du Pontet	171 780,15		171 780,15
7500.0	<i>Environnement et aménagement paysager</i>	171 780,15		171 780,15
502.03	Sécurisation et renaturation des rives du Boiron	17 011,45		17 011,45
7500.0	<i>Environnement et aménagement paysager</i>	17 011,45		17 011,45
504	Bâtiments	10 741,10		10 741,10
504.00	Réalisation d'une installation photovoltaïque bâtiment Collège	10 741,10		10 741,10
2170.0	<i>Ensemble communal, école</i>	10 741,10		10 741,10
509	Autres immobilisations corporelles	11 044,40		11 044,40
509.00	Révision du Plan Général d'Affectation (PGA)	11 044,40		11 044,40
7900.0	<i>Aménagement du territoire, urbanisme et police des constructions</i>	11 044,40		11 044,40
52	Immobilisations incorporelles	81 440,20		81 440,20
529	Autres immobilisations incorporelles	81 440,20		81 440,20
529.00	Appel à mandat d'étude parallèle en vue du réaménagement des bâtiments communaux	18 820,35		18 820,35
0290.0	<i>Maison de commune</i>	18 820,35		18 820,35
529.01	Crédit étude transformation de la Step	62 619,85		62 619,85
7200.1	<i>Station d'épuration Lully-Lussy</i>	62 619,85		62 619,85
56	Subventions d'investissement	181 031,00		181 031,00
562	Subventions d'investissement aux communes et associations intercommunales	181 031,00		181 031,00
562.00	Participation au financement du projet d'assainissement et transformation patinoire	74 970,00		74 970,00

Balance Investissements

1.1.2025 - 31.12.2025

Commune de Lully

		Débit	Crédit	Solde
3410.0	<i>Sports</i>	74 970,00		74 970,00
562.01	Remboursement prêt commune St-Prex pour réalisation d'un trottoir le long de la RC1	106 061,00		106 061,00
6150.0	<i>Routes communales</i>	106 061,00		106 061,00
59	Report au bilan	247 138,08		247 138,08
590	Report de recettes au bilan	247 138,08		247 138,08
590.00	Report au bilan	247 138,08		247 138,08
9990.0	<i>Clôture</i>	247 138,08		247 138,08
8	RECETTES		-733 545,18	-733 545,18
63	Subventions d'investissement acquises		-247 138,08	-247 138,08
631	Subventions d'investissement acquises de cantons et concordats		-247 138,08	-247 138,08
631.02	Subvention renaturation du Rossan et du Pontet		-183 723,08	-183 723,08
7500.0	<i>Environnement et aménagement paysager</i>		-183 723,08	-183 723,08
631.03	Subvention réaménagement cimetière et ses abords		-63 415,00	-63 415,00
7710.0	<i>Service des inhumations</i>		-63 415,00	-63 415,00
69	Report au bilan		-486 407,10	-486 407,10
690	Report au bilan		-486 407,10	-486 407,10
690.00	Report au bilan		-486 407,10	-486 407,10
9990.0	<i>Clôture</i>		-486 407,10	-486 407,10

Tableau des flux de trésorerie

Lully		2025
		CHF
Flux de trésorerie lié à l'activité opérationnelle		
Excédent de revenus / (-) excédent de charges		5'622.63
Amortissements du patrimoine administratif		66'452.00
Attributions au capital propre		1'053'917.50
(-) Prélèvements sur le capital propre		-626'538.50
Diminution/(-) augmentation solde créditeur		95'883.21
(-) Augmentation/diminution actifs de régularisation		-176'054.60
(-) Diminution/augmentation engagements courants		-151'060.72
Augmentation/(-) diminution passifs de régularisation		123'490.04
(-) Diminution/augmentation engagements envers les financements spéciaux, des fonds, legs et fondations sans personnalité juridique		-348'583.58
		43'127.98
Flux de trésorerie lié à l'investissement dans le PA		
(-) Paiements pour investissements nets patrimoine administratif		-175'111.57
		-175'111.57
Flux de trésorerie lié au placement dans le PF		
		0.00
Flux de trésorerie lié à l'investissement et au placement [FTI+PJ]		
		-175'111.57
Flux de trésorerie lié au financement		
(-) Remboursement engagements financiers à long terme		-100'000.00
		-100'000.00
Total du flux de trésorerie [FTO] + [FTI+PJ] + [FTF]		
Etat des disponibilités nettes au 31.12.N-1		1'661'144.85
Etat des disponibilités nettes au 31.12.N		1'429'161.26
		-231'983.59
Variation des disponibilités nettes		
		-231'983.59

Principes régissant l'établissement des comptes annuels

Bases légales appliquées

Les comptes sont présentés conformément à la loi sur les communes du 28 février 1956 (LC) et au règlement sur la comptabilité des communes du 14 décembre 1979 (RCCom), ainsi qu'aux dispositions du manuel de base MCH2 pour les communes vaudoises, manuel élaboré à partir des recommandations du manuel MCH2 publié par la Conférence des directrices et des directeurs des finances (CDF).

Principes comptables généraux

Les comptes sont établis de manière à donner une image de la situation financière qui soit la plus conforme possible à l'état réel des finances du patrimoine administratif. Ils respectent également les principes comptables suivants définis dans la recommandation n° 2 MCH2 : produit brut, comptabilité d'exercice, continuité, importance, clarté, fiabilité, comparabilité et permanence des méthodes.

Régularisation des recettes fiscales

Les recettes fiscales sont régularisées selon les principes de l'échéance. À la fin de l'année, toutes les créances fiscales relatives à l'année sont comptabilisées, même si elles ne sont pas encore payées. La différence entre l'impôt facturé et l'impôt définitivement dû ne fait l'objet d'aucune estimation.

Périmètre de présentation des comptes annuels

Ces comptes comprennent uniquement les comptes de la commune. Il n'y a pas de consolidation des comptes des associations de communes ou des autres organisations ou sociétés auxquelles elle est liée. L'annexe donne les informations nécessaires à apprécier les relations financières qui encourent entre la commune et lesdites associations de communes, organisations et sociétés.

Structure des comptes

Les comptes de la commune se composent d'un compte de résultat à deux niveaux, du compte des investissements, du bilan, du tableau des flux de trésorerie et de l'annexe aux comptes annuels.

Compte de résultats

A l'instar du budget, les natures du compte de résultats sont présentées principalement selon la classification fonctionnelle.

En dérogation à la recommandation N° 8 MCH2, les excédents de charges ou de revenus des financements spéciaux, des fonds, des legs et des fondations constatés pour l'exercice font l'objet d'un prélèvement (groupe de comptes 45) ou d'une attribution (groupe compte 35) au capital propre (comptes 290 et 291).

Compte des investissements

Le compte des investissements repose essentiellement sur le plan comptable MCH2 de la CDF.

Bilan

La structure du bilan prévoit les dérogations suivantes au plan comptable MCH2 de la CDF :

1) Les engagements envers les fonds, les financements spéciaux, les legs et les fondations sans personnalité juridique sous capitaux de tiers n'ont pas de comptes spécifiques. Ceux-ci sont inscrits dans les groupes de comptes relatifs à ces mêmes éléments du capital propre (comptes 290 et 291).

Les provisions sont inscrites au bilan en utilisant les écritures comptables relatives aux passifs de régularisation.

3) Conformément à la pratique de l'Etat de Vaud, il n'y a pas de compte prévu pour l'enregistrement des excédents provenant des enveloppes budgétaires. Ces excédents influencent donc le résultat.

4) Les amortissements supplémentaires sont autorisés, mais traités comme des préfinancements. Il n'y a donc pas de compte prévu pour l'enregistrement des amortissements supplémentaires cumulés.

Annexe aux comptes

L'annexe présente l'état du capital propre, le tableau des associations de communes, le tableau des titres et des participations, le tableau des prêts et des engagements hors bilan, le tableau des immobilisations, ainsi que le tableau des indicateurs financiers.

Patrimoine administratif

Les actifs du patrimoine administratif n'ont pas été retraités lors du passage à MCH2.

L'inscription à l'actif du patrimoine administratif des dépenses d'investissement doit passer par le compte des investissements, soit les groupes de comptes 5 et 6. Les dépenses inférieures à CHF 50'000.- par objet sont portées au compte de résultats à travers le groupe de comptes 311.

Les immobilisations du patrimoine administratif sont inscrites au bilan, nettes des subventions d'investissement acquises et sont obligatoirement amorties de manière linéaire, dès l'année successive à la première utilisation de l'actif concerné (N+1).

La durée d'amortissement dépend de la catégorie d'immobilisation concernée, selon le tableau des durées d'amortissement présent dans l'annexe du Règlement sur la comptabilité des communes (RCCom). Si les circonstances l'exigent, un amortissement non planifié peut être comptabilisé.

Les crédits d'études en vue de l'acquisition, la réalisation ou la rénovation d'un actif appartenant au patrimoine administratif sont amortis, à condition d'être inscrits au bilan, dès l'aboutissement des études financés par le crédit sur 10 ans.

Si le projet d'investissement concerné par le crédit d'étude est abandonné, la valeur résiduelle du crédit d'étude est amortie dans son intégralité l'année durant laquelle l'abandon du projet a été décidé.

Les prestations propres en lien avec les investissements du patrimoine administratif ne sont pas activées.

Patrimoine financier

Les communes vaudoises ne sont pas autorisées à procéder à un retraitement du patrimoine financier au sens défini par le MCH2. En effet, les actifs du patrimoine financier ne peuvent pas être évalués au-dessus de leur prix de revient. Par conséquent, le principe de l'image fidèle n'est ici pas respecté.

Les actifs du patrimoine financier ne font pas l'objet d'un amortissement planifié. Si la valeur vénale d'un actif du patrimoine financier se trouve de manière durable en dessous de sa valeur au bilan, une correction est effectuée via le compte 344. Aucune correction à la hausse n'est en revanche autorisée si, par la suite, l'actif devait récupérer une partie ou la totalité de sa valeur d'avant la correction.

Financements spéciaux, fonds, legs et fondations sans personnalité juridique

Les financements spéciaux et les fonds sont des capitaux destinés à un but spécifique (affectés). Les financements spéciaux, à la différence des fonds, sont liés à des domaines qui doivent être obligatoirement autofinancés. Les deux doivent reposer sur une base légale. Un règlement relatif au fonds pour les rénovations courantes des bâtiments communaux devra être établi. Les financements spéciaux sont équilibrés par le biais de prélèvements (4510) et attributions (3510) inscrits dans le compte de résultats. Ils ne font donc pas l'objet d'écritures de clôture séparées comme préconisé par le plan comptable MCH2 de la CDF.

De leur côté, les legs et les fondations sans personnalité juridique correspondent à des capitaux cédés à la commune par des tiers avec obligation de les affecter aux buts voulus par ces mêmes tiers.

Préfinancements et amortissements supplémentaires

Un préfinancement est une constitution de réserve pour une immobilisation du patrimoine administratif pas encore concrétisée. Le préfinancement de charges courantes n'est pas autorisé. En revanche, un amortissement supplémentaire est une constitution de réserve visant une couverture anticipée des charges d'amortissement planifiées d'une immobilisation dont l'amortissement est déjà en cours.

La constitution de ces réserves peut être prévue au moment du bouclage, uniquement s'il existe un excédent de revenus. Son montant ne peut pas dépasser l'excédent constaté. Elle nécessite une validation du Conseil général, validation qui peut avoir lieu dans le cadre de l'adoption des comptes annuels. Comptablement, la constitution de ces réserves passe par l'inscription d'une charge extraordinaire en faveur du capital propre (compte 2930). La dissolution se fait en même temps que les amortissements planifiés (qui ne sont pas modifiés), par l'inscription de revenus extraordinaires.

Réserve de politique budgétaire

Les attributions à la réserve de politique budgétaire et les prélèvements sur celle-ci doivent être comptabilisés soit comme des charges extraordinaires soit comme des revenus extraordinaires. Au bilan, la réserve de politique budgétaire est inscrite au capital propre de la commune (compte 2940).

Les attributions à la réserve de politique budgétaire ne peuvent jamais dépasser l'excédent de revenus de l'exercice après la prise en compte des autres écritures extraordinaires. En revanche, un prélèvement sur la réserve de politique budgétaire doit obligatoirement être effectué lorsque l'exercice prévoit un excédent de charges, si possible de manière à le neutraliser. Dès que le résultat annuel est à l'équilibre, cette réserve peut financer des préfinancements ou des amortissements extraordinaires.

ETAT DU CAPITAL PROPRE

Compte	Solde au 01.01.2025	Augmentation par le compte		Diminution par le compte		Solde au 31.12.2025
2900.20 Financement spécial épuration	93'517	3510 Attributions aux financements spéciaux	40'964	4510 Prélèvements sur les financements spéciaux	20'363	114'117
2900.0 Financement spécial déchets	15'159	3510 Attributions aux financements spéciaux	3'212	4510 Prélèvements sur les financements spéciaux	-	18'371
2910.02 Fonds pour la rénovations courantes des bâtiments communaux	563'788	3511 Attributions aux fonds	-	4511 Prélèvements sur les fonds	311'000	252'788
2910.03 Fonds subventions communales	50'000	3511 Attributions aux fonds	-	4511 Prélèvements sur les fonds	18'992	31'008
2910.04 Fonds pour provision pour ristournes sur impôts 2023	42'404	3511 Attributions aux fonds	-	4511 Prélèvements sur les fonds	42'404	-
2911 Legs et fondations sans personnalité juridique	3'880	3893 Attributions aux préfinancements et amortissements supplémentaires	-	4893 Prélèvements sur les préfinancements et amortissements supplémentaires cumulés	-	3'880
2930 Préfinancements et amortissements supplémentaires cumulés	497'906	3893 Attributions aux préfinancements et amortissements supplémentaires	903'918	4893 Prélèvements sur les préfinancements et amortissements supplémentaires cumulés	108'591	1'293'233
2940 Réserve de politique budgétaire	740'406	3894 Attributions à la réserve de politique budgétaire	150'000	4894 Prélèvements sur la réserve de politique budgétaire	517'948	372'459
2990 Résultat annuel de l'exercice N-1	10'692	2999 Résultats cumulés des années précédentes (si excédent de charges)	-	2999 Résultats cumulés des années précédentes (si excédent de revenus)	10'692	-
2999 Résultats cumulés des années précédentes	164'493	2990 Résultat annuel de l'exercice N-1 (si excédent de revenus)	10'692	2990 Résultat annuel de l'exercice N-1 (si excédent de charges)	-	175'184
2990 Résultat annuel de l'exercice N	-	9000 Excédent de revenus	5'623	9001 Excédent de charges	-	5'623
29 Capital propre	2'182'244		1'114'407		1'029'989	2'266'663

Variation nette du capital propre

84'418

TABLEAU DES ASSOCIATIONS DE COMMUNES

Nom de l'association de communes	Quotes-parts communales de la dette nette (%)	Quote-part de la dette brute (CHF)	Quote-part de la dette nette (CHF)	Contribution de l'anné 2025 (CHF)
Association régionale pour l'action sociale Morges-Aubonne-Cossonay (ARASMAC)	0.90%	-	-	838
Association scolaire intercommunale de Morges et environs (ASIME)	3.60%	80'446	57'528	501'211
Organisations régionales de protection civile Morges (ORPC)	0.90%	-	-	16'588
Association de communes Service de Défense Incendie et de Secours Morget (SDIS Morget)	1.40%	2'031	1'718	26'050
Association intercommunale des eaux du Boiron (AIEB)	(autofinancé)			
TOTAL		82'477	55'810	544'687

* Les associations intercommunales autofinancées sont uniquement listées

TABLEAU DES TITRES ET DES PARTICIPATIONS

Nom et forme juridique de l'organisation	Année d'acquisition	Nombre de titres au 31.12.2025	Valeur nominale du titre	Valeur au bilan au 01.01.2025	Valeur au bilan au 31.12.2025	Valeur de marché au 31.12.2025	Flux financiers importants	Commentaires
1070 Actions et parts sociales (patrimoine financier)								
ROMANDE ENERGIE HOLDING SA	inconnu	6000	1	6'000	6'000	260'400	-	
SCHWEIZER ZUCKER AG	inconnu	56	10	560	560	1'058	-	
TOTAL Actions et parts sociales PF				6'560	6'560	261'458	-	
145 Participations, capital social (patrimoine administratif)								
CENTRE DE RAMASSAGE ET D'IDENTIFICATION DES DECHET	1986	3	1000	3'000	3'000	-	-	
SOCIETE COOPERATIVE DE L'ASILE DU MARCHAIRUZ	2001	13	100	13	13	-	-	
CENTRE NORDIQUE DU MOLLENDRUZ	1980	2	100	2	2	-	-	
VALORSA SA	1996	33	800	36	36	-	-	
LA FORESTIERE, COOPERATIVE DES PROPRIETAIRES	2007	2	250	2	2	-	-	
GROUPE CGN SA	1999	6	25	6	6	18	-	
CAVE DE LA COTE SOCIETE COOPERATIVE	2001	1	200	200	200	-	-	
BVA HOLDING SA	1997	1	100	1	1	-	-	
HOLDINOVA SA	1995	85	10	860	860	12'325	-	
COOPERATIVE DE L'ABATTOIR REGIONAL DE ROLLE ET ENVIRONS	2019	4	250	4	4	-	-	
TOTAL Participations, capital social PA				4'124	4'124	12'343.00	-	

TABLEAU DES PRÊTS ET DES ENGAGEMENTS HORS BILAN

Nom de l'entité bénéficiaire	Type de rapport juridique	Date de décision	Montant de l'engagement au 01.01.2025	Montant de l'engagement au 31.1.2025	Appréciation du risque en %	Commentaires
Prêts						
Néant			-	-		
Engagements hors bilan						
Néant			-	-		
TOTAL			-	-		

TABLEAU DES IMMOBILISATIONS (PATRIMOINE ADMINISTRATIF) au 31.12.2025

Immobilisations	N° du préavis	Crédit accordé	Dépenses nettes cumulées au 01.01.2025	Dépenses nettes en 2025 (+/-)	Report des en cours, aliénations et sorties en 2025 (+/-)	Dépenses nettes cumulées au 31.12.2025	Amortissements cumulés au 01.01.2025 (-)	Amortissements planifiés en 2025 (-)	Amortissements non planifiés en 2025 (-)	Valeur nette comptable au 31.12.2025	Durée restante de l'amortissement	Réserves de préfinancement au 01.01.2025	Réserves de préfinancement au 31.12.2025
140 Immobilisations corporelles PA													
1400 Terrains PA													
1400.01 Réaménagement du cimetière et de ses abords	05/23	290'000	253'761	-52'900	-	200'861				200'861	40.0	-	290'000
TOTAL Terrains PA		290'000	253'761	-52'900	-	200'861	-	-	-	200'861		-	290'000
1401 Routes et voies de communication PA													
1401.00 Réfection ch. de la Lune et aménagements des carrefours du ch. du Sécheron	10/19	261'900	266'498	-	-	266'498	-35'200	-8'800		222'498	25.3		
1401.01 Réfection route de St-Prex et croisement ch. de Brisecol Dp-28	01/21	394'716	316'431	-	-	316'431	-36'800	-10'400		269'231	25.9		
TOTAL Routes et voies de communication PA		656'616	582'929	-	-	582'929	-72'000	-19'200	-	491'729		-	-
1402 Ports et aménagement des cours d'eau PA													
1402.02 Renaturation du Rossan et du Pontet	04/23	33'650	51'598	-11'943	-	39'655	-	-		39'655	10.0		39'655
1402.03 Sécurisation et renaturation des rives du Boiron	02/23	49'750	13'281	17'011	-	30'292	-	-		30'292	10.0		30'292
TOTAL Ports et aménagement des cours d'eau PA		83'400	64'879	5'069	-	69'948	-	-	-	69'948		-	69'948
1403 Autres travaux de génie civil PA													
1403.00 Agrandissement et réhabilitation de la Step	01/09	963'200	1'009'576	-	-	1'009'576	-626'400	-24'000		359'176	15.0		
1403.01 Equipement complémentaires de la Step	03/14	45'500	32'076	-	-	32'076	-13'500	-1'500		17'076	11.4		
TOTAL Autres travaux de génie civil PA		1'008'700	1'041'652	-	-	1'041'652	-639'900	-25'500	-	376'252		-	-
1404 Bâtiments PA													
1404.00 Immeuble divers			1			1				1			
1404.01 Ensemble communal (partie PA)	1990	5'526'600	4'536'985	-	-	4'536'985	-4'536'984			1			
1404.03 Construction de 2 salles de classe	01/13	1'551'500	1'473'701	-	-	1'473'701	-1'095'100	-19'100		359'501	18.8		
TOTAL Bâtiments PA		7'078'100	6'010'687	-	-	6'010'687	-5'632'084	-19'100	-	359'503		-	-
1405 Forêts, alpages et vignes du PA													
1405.00 Forêts			82'000	-	-	82'000	-	-		82'000			
TOTAL Forêts, alpages et vignes du PA		-	82'000	-	-	82'000	-	-	-	82'000		-	-

TABLEAU DES IMMOBILISATIONS (PATRIMOINE ADMINISTRATIF) au 31.12.2025

Immobilisations	N° du préavis	Crédit accordé	Dépenses nettes cumulées au 01.01.2025	Dépenses nettes en 2025 (+/-)	Report des en cours, aliénations et sorties en 2025 (+/-)	Dépenses nettes cumulées au 31.12.2025	Amortissements cumulés au 01.01.2025 (-)	Amortissements planifiés en 2025 (-)	Amortissements non planifiés en 2025 (-)	Valeur nette comptable au 31.12.2025	Durée restante de l'amortissement	Réserves de préfinancement au 01.01.2025	Réserves de préfinancement au 31.12.2025
1407 Installations en construction PA													
1407.00 Réalisation d'une installation photovoltaïque bâtiment Collège	05/25	151'000	-	10'741		10'741				10'741			151'000
1407.03 Travaux réaménagement de la RC1 (voie verte étape 5)	02/25	755'000	-	2'844		2'844				2'844			-
TOTAL Installations en construction PA		906'000	-	13'585	-	13'585	-	-	-	13'585		-	151'000
140 Total immobilisations corporelles		10'022'816	8'035'907	-34'247	-	8'001'661	-6'343'984	-63'800	-	1'593'877		-	510'948
142 Immobilisations incorporelles PA													
1427 Immobilisations incorporelles en cours PA													
1427.00 Révision du Plan Général d'Affectation (PGA)	01/18	78'000	110'147	11'044		121'191				121'191			78'000
1427.01 Appel à mandat d'étude parallèle en vue du réaménagement des bâtiments communaux	08/24	80'000	40'380	18'820		59'200				59'200			80'000
1427.02 Crédit étude réaménagement de la Step	01/25	126'000	-	62'620		62'620				62'620			-
TOTAL Immobilisations incorporelles en cours PA		284'000	150'526	92'485	-	243'011	-	-	-	243'011		-	158'000
142 Total immobilisations incorporelles		284'000	150'526	92'485	-	243'011	-	-	-	243'011		-	158'000

TABLEAU DES IMMOBILISATIONS (PATRIMOINE ADMINISTRATIF) au 31.12.2025

Immobilisations	N° du préavis	Crédit accordé	Dépenses nettes cumulées au 01.01.2025	Dépenses nettes en 2025 (+/-)	Report des en cours, aliénations et sorties en 2025 (+/-)	Dépenses nettes cumulées au 31.12.2025	Amortissements cumulés au 01.01.2025 (-)	Amortissements planifiés en 2025 (-)	Amortissements non planifiés en 2025 (-)	Valeur nette comptable au 31.12.2025	Durée restante de l'amortissement	Réserves de préfinancement au 01.01.2025	Réserves de préfinancement au 31.12.2025
146 Subventions d'investissement													
1462 Subventions d'investissement aux communes et associations intercommunales													
1462.00 Participation au financement du projet d'assainissement et transformation patinoire	04/25	75'600	-	74'970	-	74'970	-	-	-	74'970	30.0		74'970
1462.01 Rbt prêt cne St-Prex pour réalisation d'un trottoir le long de la RC1	08/25	212'122	-	106'061	-	106'061	-	-2'652	-	103'409	39.0	212'000	103'409
TOTAL Subventions d'investissement aux communes et associations intercommunales		287'722	-	181'031	-	181'031	-	-2'652	-	178'379		212'000	178'379
TOTAL Subventions d'investissement aux installations en construction		-	-	-	-	-	-	-	-	-		-	-
146 Total subventions d'investissement		287'722	-	181'031	-	181'031	-	-2'652	-	178'379		212'000	178'379
14 Total immobilisations du PA		10'594'538	8'186'433	239'269	-	8'425'703	-6'343'984	-66'452	-	2'015'267		212'000	847'327

TABLEAU DES IMMOBILISATIONS (PATRIMOINE FINANCIER) au 31.12.2025

Immobilisations	N° du préavis (si applicable)	Crédit accordé (si applicable)	Dépenses nettes cumulées au 01.01.2025	Dépenses nettes en 2025 (+/-)	Report des en cours, aliénations et sorties en 2025 (+/-)	Dépenses nettes cumulées au 31.12.2025	Amortissements et réévaluations cumulées au 01.01.2025 (-)	Amortissements planifiés (si applicable) et réévaluations (moins-values) en 2025 (-)	Valeur nette comptable au 31.12.2025	Durée restante de l'amortissement (si applicable)	Valeur fiscale	Revenus générés en 2025
108 Immobilisations corporelles et incorporelles PF												
1080 Terrains PF (avec n° de parcelle)												
1080.00 Terrains divers			40'500	-	-	40'500	-	-	40'500		38'800	
TOTAL Terrains PF			40'500	-	-	40'500	-	-	40'500		38'800	-
1084 Bâtiments PF												
1084.00 Maison Dupuis, parcelle 25	83/86	2'870'000	2'492'427	-	-	2'492'427	- 1'933'800		558'627		4'192'000	108'384
1084.01 Ensemble communal (PF), parcelle 25	1990	2'067'800	1'853'616	-	-	1'853'616	- 273'200		1'580'416			141'138
1084.02 Rénovation/agrandissement ancien collège, parcelle 16	01/06	440'000	429'142	-	-	429'142	- 320'000		109'142		118'000	40'350
Local voirie ch. de Préveyres, parcelle 427-4	02/13	260'000	260'000	-	-	260'000	- 260'000		-		197'000	19'500
TOTAL Bâtiments PF		5'637'800	5'035'186	-	-	5'035'186	- 2'787'000		2'248'186		4'507'000	309'372
108 Total immobilisations corporelles et incorporelles du patrimoine financier		5'637'800	5'075'686	-	-	5'075'686	- 2'787'000		2'288'686		4'545'800	309'372

2. Principaux agrégats et indicateurs financiers (Lully)

Calculés basés sur les comptes déposés les années précédentes (source: StatVD/D)

Principaux agrégats (millier de francs)		2025	2024	2023	2022	2021	2020
3 - 35 - 37 - 389 - 39	Charges courantes (CHC)	4'971	4'884	4'601	4'332	4'650	4'166
4 - 45 - 47 - 489 - 49	Revenus courants (RC)	5'055	5'179	4'865	4'543	4'715	4'188
40 + 4601 - Péréq	Revenus fiscaux après péréquation (RF)	2'846	2'735	2'641	2'468	2'494	2'322
CHC - RC	Excédent de charges courantes (EC)	-84	-295	-264	-211	-65	-22
CHC - 3180 - 33 - 366	Dépenses courantes (DC)	4'904	4'810	4'525	4'255	4'531	4'042
RC - DC	Marge d'autofinancement (MA)	151	369	341	288	183	146
50 à 56	Dépenses brutes d'investissement (DI)	486	843	405	237	434	345
60 à 66	Recettes brutes d'investissement (RI)	247	465	306	186	0	0
DI - RI	Dépenses nettes d'investissement (DNI)	239	378	99	51	434	345
DC + DI - 344	Dépenses totales (DT)	5'391	5'653	4'930	4'492	4'966	4'387
DNI-MA	Insuffisance de financement (IF)	88	9	-241	-236	251	199
200 + 201 - 2016 + 206 - 2066	Dette brute (DB), sans dette associations	3'529	3'359	3'459	3'559	3'659	3'759
20	Engagements (E)	4'912	5'139	5'169	5'500	5'686	5'281
10 + 144	Patrimoine financier (PF)	5'159	5'362	5'400	5'490	5'440	5'286
E - PF	Dette nette (DN), sans dette associations	-247	-223	-232	10	246	-5
340 - 440	Intérêts nets (IN)	31	171	68	69	77	85
IN + 33 + 366	Service de la dette (SD)	98	244	144	146	196	210
au 31.12	Population résidente permanente (HAB)	824	838	833	825	828	825

Ajouter dette associations **non**Ajouter dette associations **non**

Calculés basés sur les comptes déposés les années précédentes (source: StatVD/D)

Indicateurs (chiffres annuels)		2025	2024	2023	2022	2021	2020
DN / RF	Taux d'endettement net (en %)	-8.7	-8.1	-8.8	0.4	9.9	-0.2
MA / DNI	Degré d'autofinancement (en %)	63.1	97.7	342.8	559.3	42.2	42.4
RC / CHC	Degré de couverture des charges (en %)	101.7	106.0	105.7	104.9	101.4	100.5
MA / RC	Taux d'autofinancement (en %)	3.0	7.1	7.0	6.3	3.9	3.5
DI / DT	Proportion des investissements (en %)	9.0	14.9	8.2	5.3	8.7	7.9
DB / RC	Dette brute par rapport aux revenus (en %)	69.8	64.9	71.1	78.3	77.6	89.8
IN / RC	Part des charges d'intérêts (en %)	0.6	3.3	1.4	1.5	1.6	2.0
SD / RC	Part du service de la dette (en %)	1.9	4.7	3.0	3.2	4.2	5.0
DN / HAB	Endettement net par habitant	-300	-266	-278	12	297	-6

Seuils interprétatifs
<100 bon; 100-150 acceptable; 150-200 mauvais; >200 problématique.
≥ 100 optimal; 80-100 acceptable à bon; 50-80 insuffisant; <50 problématique.
≥ 100 pas d'excédent de charges; 99-99,9 acceptable; 95-98,9 insuffisante; <95 problématique.
>10 bon; 6-10 suffisant; 3-6 insuffisant; <3 mauvais.
>20 très importante; 10-20 importante; 5-10 d'importance modérée; <5 peu importante.
<100 bon; 100-150 acceptable; 150-200 mauvais; >200 problématique.
<2 bonne; 2-5 acceptable; 5-8 forte; >8 mauvaise.
<5 faible; 5-10 acceptable; 10-15 élevée; >15 excessive.

Calculés basés sur les comptes déposés les années précédentes (source: StatVD/D)

Indicateurs (moyennes mobiles)		2025	2024	2023	2022	2021	2020
DN / RF	Taux d'endettement net sur 5 ans (en %)	-3.4	-1.6	-1.5	-1.0	-2.0	
MA / DNI	Degré d'autofinancement sur 5 ans (en %)	110.8	101.5	103.5	85.2	56.1	115.7
RC / CHC	Degré de couverture des charges sur 3 ans (en %)	104.4	105.6	104.0	102.3	100.6	99.8
MA / RC	Taux d'autofinancement sur 5 ans (en %)	5.5	5.6	4.7	3.7	2.4	2.9
DI / DT	Proportion des investissements sur 5 ans (en %)	9.5	9.3	6.7	5.3	4.3	2.6
DB / RC	Dette brute par rapport aux revenus sur 5 ans (en %)	72.1	75.8	81.0	85.4	87.8	
IN / RC	Part des charges d'intérêts sur 5 ans (en %)	1.7	2.0	1.7	1.9	2.1	2.3
SD / RC	Part du service de la dette sur 5 ans (en %)	3.4	4.0	4.0	4.5	4.9	5.2

Seuils interprétatifs
<100 bon; 100-150 acceptable; 150-200 mauvais; >200 problématique.
≥ 100 optimal; 80-100 acceptable à bon; 50-80 insuffisant; <50 problématique.
≥ 100 pas d'excédent de charges; 99-99,9 acceptable; 95-98,9 insuffisante; <95 problématique.
>10 bon; 6-10 suffisant; 3-6 insuffisant; <3 mauvais.
>20 très importante; 10-20 importante; 5-10 d'importance modérée; <5 peu importante.
<100 bon; 100-150 acceptable; 150-200 mauvais; >200 problématique.
<2 bonne; 2-5 acceptable; 5-8 forte; >8 mauvaise.
<5 faible; 5-10 acceptable; 10-15 élevée; >15 excessive.

Tableau des indicateurs financiers (Lully)

Taux d'endettement net (en %)

MCH2	MCH1	MCH1	MCH1	MCH1	
2025	2024	2023	2022	2021	2021 - 2025
-9%	-8%	-9%	0%	10%	-3.0%
< 100% : bon 100% – 150% : acceptable 150% – 200% : mauvais > 200% : problématique		<i>La différence entre les engagements de la commune et son patrimoine financier représente sa dette nette ou, si négative, sa fortune nette. Il est tenu compte des dettes nettes des associations de communes. Afin de déterminer si la dette nette d'une commune est supportable, celle-ci est rapportée à ses revenus fiscaux retraités pour tenir compte des effets redistributifs de la péréquation.</i>			
Commentaire: Le taux d'endettement est négatif sur toute la période récente, ce qui signifie que la commune dispose de plus de ressources financières que de dettes. L'amélioration entre 2021 (12 %) et 2023-2025 (valeurs négatives) traduit une situation financière saine.					

Degré d'autofinancement (en %)

MCH2	MCH1	MCH1	MCH1	MCH1	
2025	2024	2023	2022	2021	2021 - 2025
63.0%	97.0%	342.0%	559.0%	42.0%	110.0%
≥ 100% : optimal 80% – 100% : acceptable à bon 50% – 80% : insuffisant < 50% : problématique		<i>Indique la part des investissements nets de la commune financée directement par la marge d'autofinancement provenant de son exploitation annuelle.</i>			
Commentaire: Avec une marge d'autofinancement de CHF 150'870.05, le degré d'autofinancement s'avère insuffisant pour l'année 2025. Le volume d'investissement d'une commune peut varier considérablement d'un exercice à l'autre. Afin d'atténuer cette volatilité, l'indicateur est généralement calculé sous forme de moyenne mobile sur 5 ans.					

Tableau des indicateurs financiers (Lully)

Degré de couverture de charges (%)

MCH2	MCH1	MCH1	MCH1	MCH1	
2025	2024	2023	2022	2021	2023 - 2025
101.7%	106.0%	105.7%	104.9%	101.4%	104.4%
≥ 100% : pas d'excédent de charges 99% – 99,9% : acceptable 95% – 99% : insuffisante < 95% : problématique		<i>Indique le rapport entre revenus et charges courantes. Selon la « règle d'or » de la gestion financière, revenus et charges courantes devraient s'équilibrer à moyen terme. À la différence des autres indicateurs, la moyenne est calculée sur 3 ans.</i>			
Commentaire: Le degré de couverture des charges reste stable et supérieur à 100 %, ce qui indique que les revenus couvrent correctement les dépenses de fonctionnement. La légère diminution depuis 2024 traduit une réduction modérée de la marge, mais la situation demeure équilibrée.					

Taux d'autofinancement (en %)

MCH2	MCH1	MCH1	MCH1	MCH1	
2025	2024	2023	2022	2021	2021 - 2025
3.0%	7.1%	7.0%	6.3%	3.9%	5.5%
> 10% : bon 6% – 10% : suffisant 3% – 6% : insuffisant < 3% : mauvais		<i>Indique la part des revenus courants qu'une collectivité publique peut utiliser pour financer ses investissements, c'est-à-dire sans recourir à l'emprunt.</i>			
Commentaire : La baisse du taux d'imposition de 61.0 à 58.0 au 01.01.2025 peut en partie expliquer la diminution du taux d'autofinancement. En réduisant le taux d'imposition, la commune dispose de moins de ressources pour dégager de l'épargne et financer ses investissements.					

Tableau des indicateurs financiers (Lully)

Dette brute par rapport aux revenus (en %)

MCH2	MCH1	MCH1	MCH1	MCH1	
2025	2024	2023	2022	2021	2021 - 2025
70%	65%	71%	78%	78%	72%
< 100% : bon 100% – 150% : acceptable 150% – 200% : mauvais > 200% : problématique		<i>Renseigne sur la part des revenus courants qui serait nécessaire pour amortir complètement la dette brute de la collectivité publique. Il est tenu compte des dettes brutes des associations de communes.</i>			

Part des charges d'intérêts (en %)

MCH2	MCH1	MCH1	MCH1	MCH1	
2025	2024	2023	2022	2021	2021 - 2025
0.6%	3.3%	1.4%	1.5%	1.6%	2%
< 2% : bonne 2% – 5% : acceptable 5% – 8% : forte > 8% : mauvaise		<i>Indique quelle proportion des revenus courants est affectée au paiement des charges d'intérêts. Plus la valeur est basse, plus la marge de manœuvre budgétaire est élevée.</i>			

Part du service de la dette (en %)

MCH2	MCH1	MCH1	MCH1	MCH1	
2025	2024	2023	2022	2021	2021 - 2025
1.9%	4.7%	3.0%	3.2%	4.2%	3.4%
< 5% : faible 5% – 10% : acceptable 10 – 15% : élevée > 15% : excessive		<i>Indique dans quelle mesure le service des intérêts et ses amortissements grèvent les revenus courants. Une part élevée résulte en un amoindrissement de la marge de manœuvre budgétaire.</i>			

Plafond d'endettement au 31 décembre 2025

Plafond **brut** fixé par le conseil **général** CHF **13'500'000**

(si applicable) La commune dispose également d'un plafond pour les cautionnements et autres garanties de CHF **700'000**

Montant effectif de l'endettement **de la commune** CHF **3'528'818**

Total des quotes-parts communales de l'endettement des associations de communes (hors associations autofinancées) CHF **82'477**

Autres cautionnements accordés (sauf en faveur des associations de communes), en tenant compte du degré de risque estimé CHF **0**